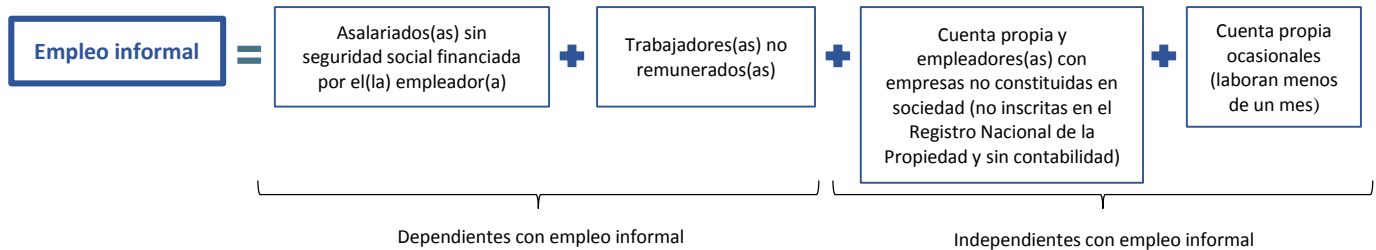


Panorama del empleo informal en Costa Rica

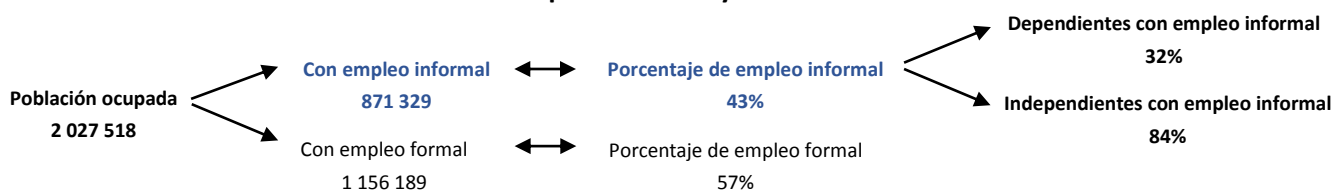
Caracterización al IV Trimestre 2015

Encuesta Continua de Empleo

¿Qué considera el empleo informal en la ECE?



Empleo informal y formal

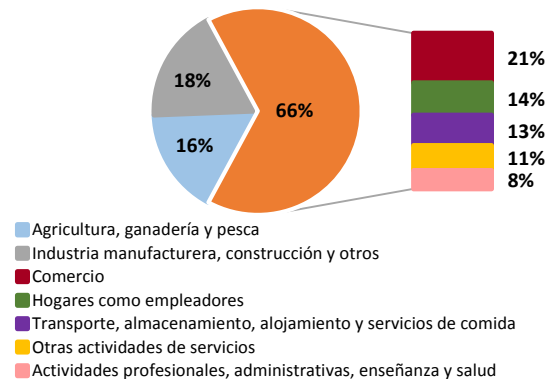


Porcentaje de empleo informal por sexo, grupos de edad y zona*

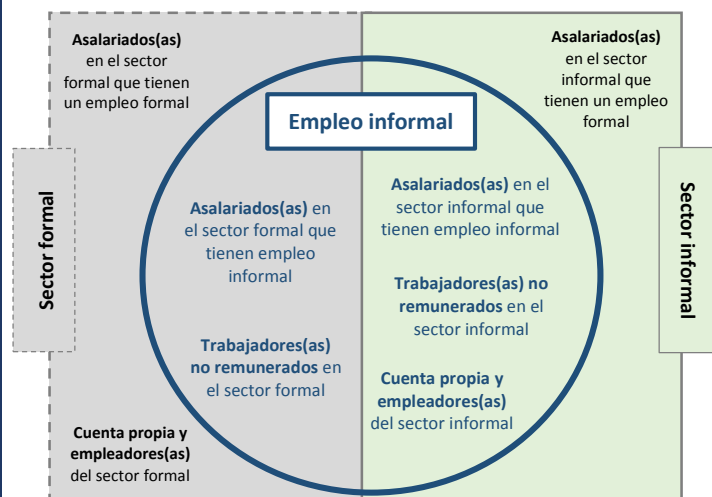
Sexo	Grupos de edad	Zona
42%	15-24 años 45%	38%
45%	65 años y más 86%	57%

* Porcentaje refiere únicamente a personas ocupadas.

Actividad económica de la población ocupada con empleo informal



Dinámica del empleo informal



Características de la población ocupada con empleo informal

Con subempleo	23%
Tienen universidad	11%
Tienen una ocupación calificada alta	8%
Ganan 2 salarios mínimos o más	12%
Laboran tiempo completo	51%

Asalariados(as) con empleo informal

Tienen aguinaldo	24%
Tiene vacaciones pagadas	21%
Con sueldo o salario fijo	47%

Independientes con empleo informal

Activ. es permanente	93%
No tienen socios	88%
Sin seguridad social	28%