

República de Guatemala

Ministerio de Educacion, Gobierno de Guatemala

**Cuarto Censo Nacional de Talla en Escolares
de Primer Grado de Educación Primaria del
Sector Oficial de la Republica de Guatemala**

Study Documentation

January 11, 2019

Metadata Production

Metadata Producer(s)	Aura Estela Leiva (PRESANCA II) , SICA , SEGURIDAD ALIMENTARIA NUTRICIONAL
Production Date	January 30, 2018
Version	
Identification	DDI-GUA-CT-2015

Table of Contents

Overview	4
Scope & Coverage	4
Producers & Sponsors	5
Sampling	5
Data Collection	5
Data Processing & Appraisal	6
Accessibility	7
Rights & Disclaimer	8
Files Description	9
gu2015_2	9
Variables List	10
gu2015_2	10
Variables Description	12
gu2015_2	13

Cuarto Censo Nacional de Talla en Escolares de Primer Grado de Educación Primaria del Sector Oficial de la República de Guatemala (CTGUA 2015)

Overview	
Type	CENSO TALLA ESCOLARES
Identification	DDI-GUA-CT-2015
Series	En este tipo de estudios en escolares de primer grado primaria, se utiliza la talla para la edad, como un indicador antropométrico para conocer el crecimiento físico lineal, es decir la estatura, que según su edad ha alcanzado un niño o niña como un reflejo de su historia alimentaria y nutricional individual y los factores socioeconómicos y ambientales que circundan al niño o la niña durante su crecimiento. Se ha encontrado en poblaciones socioeconómica y ambientalmente poco privilegiadas, que la estatura está determinada por factores como el consumo de alimentos y las enfermedades que afectan el estado nutricional en edades tempranas.
Abstract	
El Cuarto Censo Nacional de Talla en Escolares, fue realizado por el Gobierno de la República de Guatemala, del 20 al 24 de julio de 2015 a través del Ministerio de Educación –MINEDUC- y la Secretaría de Seguridad Alimentaria y Nutricional –SESAN-, con el apoyo técnico del Instituto Nacional de Estadística –INE- y del Programa Regional de Seguridad Alimentaria y Nutricional para Centroamérica –PRESANCA-. Contó con el compromiso de las autoridades superiores, la decidida participación de los maestros y maestras de primer grado de primaria y directores de las escuelas, así como con los directores y supervisores departamentales del MINEDUC. Además, con la valiosa colaboración de los organismos internacionales, el sector privado e instituciones que brindaron el aporte financiero, que en un esfuerzo conjunto buscan promover el crecimiento y el desarrollo integral del país.	
Kind of Data	Censo Talla de Escolares
Unit of Analysis	La población objetivo fueron los niños y las niñas de primer grado de primaria comprendidos entre los seis años con cero meses a los nueve años con once meses de edad que asisten a todos los establecimientos oficiales del país

Scope & Coverage	
Scope	
La información de los censos de talla en Guatemala, como en otros países donde ha sido aplicada, ha permitido identificar grupos de población con alta vulnerabilidad a problemas nutricionales, de salud y socioeconómicos en general, identificar áreas prioritarias de acción y comparar la situación de seguridad alimentaria y nutricional entre áreas geográficas (países, regiones, departamentos, municipios y comunidades).	
Keywords	Talla Escolares, Censo Talla, Desnutricion Crónica
Topics	Antropometria, Desnutrición
Time Period(s)	2015
Countries	República de Guatemala
Geographic Coverage	
23 unidades geográficas en que se dividió el país para analizar los datos (22 departamentos y la Ciudad Capital) y 333 municipios	
Universe	
Todos los escolares de 6 años a 9 años de Primer Grado Primaria en establecimientos oficiales a nivel Nacional	

Producers & Sponsors	
Primary Investigator(s)	Ministerio de Educacion, Gobierno de Guatemala
Other Producer(s)	Ministerio de Educación –MINEDUC- y coordinado por la Secretaría de Seguridad Alimentaria y Nutricional –SESAN- del Gobierno de Guatemala. Se contó con la asistencia técnica del INCAP y del PRESANCA así como con el apoyo financiero de (MINEDUC) , Coordinación Secretaria de Seguridad Alimentaria Nutricional (SESAN) , Ejecución Instituto Nacional de Estadística (INE) , Coordinación Programa Regional de Seguridad Alimentaria Nutricional para Centro America (PRESANCA) , Asistencia Tecnica Programa Regional de Sistemas de Información en SAN (PRESISAN) , Asistencia Tecnica Instituto de Nutricion de Centro America y Panama (INCAP) , Asistencia Tecnica
Funding Agency/ies	Programa Regional de Seguridad Alimentaria Nutricional para Centro America (PRESANCA) Agencia de cooperación española para el desarrollo (AECID)

Sampling
<p><u>Sampling Procedure</u> Total de niños y niñas asistentes al primer grado según reporte de los maestros/maestras 385,370 Se censaron 385,635 escolares, de un total de 396,889 niños y niñas asistentes a primer grado del sector público, comprendidos entre las edades de seis años con cero meses a nueve años con once meses (niños nacidos entre julio de 2005 a julio de 2009) logrando una cobertura de 97.1%.</p>
<p><u>Deviations from Sample Design</u> No aplica. La información corresponde a un censo que cubre toda la población de niños de primer grado primaria de establecimientos nacionales de la República de Guatemala</p>
<p><u>Response Rate</u> Logrando una cobertura de 97.1%. Del total de los niños censados se excluyeron 265 casos por haber presentado puntaje Z de talla para edad fuera de rango, siendo la población de análisis 385,370 niños y niñas</p>
<p><u>Weighting</u> Encuesta a nivel nacional, todas las escuelas fueron censadas.</p>

Data Collection	
Data Collection Dates	Recolección de Datos: start 2015-07-20 Recolección de Datos: end 2015-07-24
Time Period(s)	Recolección de datos: start 2015-07-20 Recolección de datos: end 2015-07-24
Data Collection Mode	Entrevista Directa
<u>Data Collection Notes</u> La recolección de la información se llevó a cabo del 20 al 24 de julio de 2015 con la participación de 16,091 directores de establecimientos educativos públicos en el área urbana y rural de la República de Guatemala.	
<u>Questionnaires</u> Formulario para Niños y Niños generado por el Ministerio de Educación con la información necesaria, para que sea agregada por el maestro la talla del alumno.	
Data Collector(s)	Secretaria de Seguridad Alimentaria Nutricional (SESAN) , Gobierno de Guatemala

Data Processing & Appraisal

Data Editing

ingreso de datos a través del método de doble digitación y comparación. Se registró la información de todos los departamentos, municipios y establecimientos educativos, utilizando un software a la medida desarrollado con Microsoft® Visual Studio 2015 y Microsoft® SQL Server 2014 como motor de base de datos. El cálculo del valor Z de talla para la edad se realizó con el programa WHO AnthroPlus desarrollado por la OMS4. Para procesamiento y elaboración de tablas se utilizó el software SAS Versión 9.3 para Windows y la presentación de los datos en mapas fueron construidos a partir de datos georeferenciados desarrollados por SESAN, utilizando el paquete informático ArcGIS 10.2.

Clasificación de Estado Nutricional Indicador Z talla para edad

Las categorías por las cuales se clasifica el estado nutricional según el indicador talla para edad, estimando normalidad y prevalencia de retardo en talla total, moderada y severa, se realizó comparando la talla para la edad de los niños y niñas censadas con la mediana de la talla de niños y niñas de la misma edad de los estándares de referencia recomendado por la OMS 2007. En el Cuadro No. 2 se presentan los puntos de quiebre para establecer estas categorías de clasificación del estado nutricional.

Categorías Puntos de Quiebre según Desviaciones Estándar (D.E.)

- | | |
|-----------------------------|--------------------------------|
| Normal | = Mayor de -2.00 D.E. |
| Retardo en Talla Total | = Menor de -2.00 D.E. |
| • Retardo en Talla Moderado | = De -3.00 D.E. a < -2.00 D.E. |
| • Retardo en Talla Severo | = Menor de -3.00 D.E. |

Con la finalidad de focalizar las regiones, los departamentos y los municipios afectados en mayor o menor grado por la desnutrición crónica, se procedió a clasificarlos de acuerdo con los criterios de vulnerabilidad nutricional, que tienen relación con la vulnerabilidad económica y social de la población. Para establecer categorías de vulnerabilidad nutricional se considera como referencia los valores de cuartiles de la siguiente manera: menor que 25 percentil, entre 25 y 50 percentiles, entre 50 y 75 percentiles y mayor que 75 percentil de los porcentajes de prevalencia de retardo en talla según cada tipo de unidad geográfica. Los valores observados de estos cuartiles en este censo, permitieron establecer los intervalos de cada categoría en términos de prevalencia de desnutrición crónica según unidad geográfica (región, departamento, municipio), los cuales son diferentes por nivel geográfico

Other Processing

Capacitación previa a la recolección de los datos:

Un equipo de profesionales de la Secretaría de Seguridad Alimentaria y Nutricional -SESAN- con el apoyo técnico del Programa Regional de Seguridad Alimentaria y Nutricional para Centroamérica -PRESANCAII-, capacitó a funcionarios del MINEDUC respecto a la técnica de medición para talla en escolares y el uso correcto para cada uno de los instrumentos, quienes con la modalidad de cascada transfirieron estos procesos metodológicos de la siguiente manera: Se capacitó a 38 funcionarios de nivel central de SESAN y MINEDUC, quienes capacitaron a 664 funcionarios del MINEDUC de todos los departamentos del país, ellos capacitaron a 16,091 directores de todos los establecimientos educativos a nivel nacional, que posteriormente con el apoyo de los maestros de primer grado, midieron a los escolares y llenaron la información correspondiente en los formularios de recolección de datos de las 21,921 aulas de los establecimientos públicos a nivel nacional

A cada uno de los directores de primer grado de educación primaria de las escuelas participantes, se les dotó de los materiales e instrumentos necesarios para realizar el censo de talla: formularios para el registro de los datos, cáñamo para elaborar la plomada, lápiz, sacapuntas, cinta adhesiva, tallímetro, cartabón e instructivo conteniendo la información necesaria para la técnica de medición de talla y para el llenado del formulario

Estimates of Sampling Error

NORMAS DE VALIDACIÓN Y CONSISTENCIA

Este proceso consiste en la definición de flujos, rangos y valores válidos de cada variable de la encuesta que el equipo de la SESANI diseña para que sean incluidos en el programa de captura y control de inconsistencias de la información, basándose en el formulario usado para la recolección de los datos, en este caso se usa como auxiliar la base de datos proporcionada por el Ministerio de Educación para la identificación de los establecimientos oficiales del sector oficial del nivel primario.

VERIFICACIÓN DE LA CONSISTENCIA INTERNA DE LOS DATOS Y AJUSTES

Se realiza la revisión de totales y subtotales para cada variable dependiendo del dominio geográfico en términos de: departamento, municipio, escuela y niños. También se generan las frecuencias o promedios de todas las variables y se realizan análisis de las respectivas distribuciones de los valores extremos y de los totales entre otros. Finalmente producto de este proceso se realiza un reporte de inconsistencias y se procede al respectivo ajuste y corrección de las mismas.

CONFORMACION DE BASE DE DATOS

Una vez cumplidas todas las etapas de consistencia, depuración, validación de la información y revisión de frecuencias y cumplidos todos los procesos estadísticos que garantizan la calidad y cobertura de la investigación, se realiza la conformación de la base sólo con las encuestas completas, a partir de la cual se generan todos los cuadros de salida y se efectúan los análisis de resultados.

CRITERIOS PARA LA LIMPIEZA, PROCESAMIENTO Y ANALISIS DE LA INFORMACION:

- Intervalos de edad: Únicamente se incluyó a la población escolar de primer grado de primaria de ambos sexos comprendida entre seis años con cero meses a nueve años con once meses.
- Valores para talla: Comprendida entre 70.0 a 170.0 centímetros
- Valores de Z de talla para edad: Mínima: Valores inferiores a -6.0 desviaciones estándar (D.E.) de la mediana del patrón de referencia de OMS 2007.
Máxima: Valores superiores a +6.0 desviaciones estándar de la mediana del patrón de referencia de OMS 2007.

De acuerdo con estos criterios se excluyeron 1,935 casos que representan el 0.4% de las y los niños censados.

Siendo las razones de exclusión:

- 1698 Niños y niñas en edades fuera de rango
- 238 Niños y niñas con puntaje Z fuera de rango

Other Forms of Data Appraisal

Al calcular los indicadores de Antropometria por medio del software WHO ANTHRO PLUS el programa genera las graficas comparandolas con la población de referencia lo que permite detectar valores muy altos o muy bajos, lo que permite revisar la calidad de los datos, si hay datos faltantes en edad en meses, sexo o talla el indicador no es calculado, donde se puede chequear numeros de casos con valores no validos, siendo esta la variable principal del estudio se pone mucha atención a estos valores. Si la variable talla tiene valores muy altos o muy bajos el indicador Z Talla/Edad el software lo marca con color en la base de datos procesada para llamar la atencion de la persona que está procesando la información.

El análisis descriptivo contribuye a observar el comportamiento de las variables originales del estudio por medio de distribucion de frecuencias para ver porcentajes y casos sin informacion y se detectan posibles inconsistencia y valores fuera de rango, gráficos, intervalos de confianza. Para luego generar las variables calculadas o los indicadores de antropometria. Luego, se verifica la cobertura a nivel de departamento municipio y escuelas para calcular la Tasa de No Respuesta de la encuesta.

Accessibility	
Access Authority	SESAN (Gobierno de Guatemala) Ministerio de Educación (Gobierno de Guatemala)
Contact(s)	Yessenia Henríquez Durán (PROGRESAN-SICA) , yhenriquez@sica.int
<u>Confidentiality</u>	
No pueden ser publicados los nombres correspondientes a los alumnos.	
<u>Access Conditions</u>	
Una vez la base de datos ha sido descargada, la base no deberá ser compartida con otros investigadores sin la autorización expresa por escrito del PROGRESAN/SICA. Todos los informes y publicaciones elaboradas a partir de la base de datos solicitada deberán ser enviados a PROGRESAN/SICA en versión PDF o como impreso, a fin de poder enviar este material al país cuyos datos han sido utilizados en los informes y publicaciones.	
<u>Citation Requirements</u>	

SESAN. Censo Talla de Escolares de Primer grado primaria 2015

Rights & Disclaimer

Disclaimer

SESAN no se hace responsable de los informes generados por usuarios de la base de datos.

Files Description

Dataset contains 1 file(s)

gu2015_2	
# Cases	385370
# Variable(s)	30
<u>File Content</u> Cuarto Censo Nacional de Talla en Escolares de Primer Grado de Educacion Primaria del Sector Oficial de la republica de Guatemala,	
<u>Producer</u> Secretaria de Seguridad Alimentaria y Nutricional, gobierno de Guatemala.	
<u>Version</u> Uno	

Variables List

Dataset contains 30 variable(s)

File gu2015_2							
#	Name	Label	Type	Format	Valid	Invalid	Question
1	depto	Código Departamento (Catálogo MINEDUC)	continuous	numeric-2	385370	0	-
2	munic	Código de Municipio	continuous	numeric-2	385370	0	-
3	municipi	Nombre Municipio (Catálogo MINEDUC)	discrete	character-28	385370	0	-
4	comunida	Comunidad	discrete	character-82	324008	0	-
5	region	Región	discrete	character-15	385370	0	-
6	area	Área (Urbana y Rural)	discrete	character-6	385370	0	-
7	codigoes	Codigo Escuela	discrete	character-13	385370	0	-
8	nombrees	Nombre de Establecimiento (Catálogo MINEDUC)	discrete	character-96	385365	0	-
9	escuelae	Escuela especial (Escuela dedicada a Educación Especial)	discrete	character-2	385370	0	-
10	seccion	Sección	discrete	character-1	385370	0	-
11	jornada	Jornada	discrete	character-10	385370	0	-
12	observac	Observaciones	discrete	character-255	96739	-	-
13	anotacio	Anotaciones realizadas post-medición en el proceso de digitación	discrete	character-255	9677	-	-
14	no	Identificación Única de Alumno	continuous	numeric-6	385370	0	-
15	sexo	Sexo	discrete	numeric-1	385370	0	-
16	idiomama	Idioma Materno	discrete	character-17	385370	0	-
17	tallacms	Talla en centímetros	continuous	numeric-5.1	385370	0	-
18	situacio	SITUACION	discrete	character-13	385370	0	-
19	diae	FECHA MEDICION, DIA	continuous	numeric-2	385370	0	-
20	mese	FECHA MEDICION, MES	discrete	numeric-1	385370	0	-
21	anoe	FECHA MEDICION, ANO	discrete	numeric-4	385370	0	-
22	dian	FECHA NACIMIENTO, DIA	continuous	numeric-2	385370	0	-
23	mesn	FECHA NACIMIENTO, MES	discrete	numeric-2	385370	0	-
24	anon	FECHA NACIMIENTO, ANO	discrete	numeric-4	385370	0	-
25	edadm	EDAD EN MESES	continuous	numeric-6.2	385370	0	-
26	edada	EDAD EN ANOS CUMPLIDOS	discrete	numeric-1	385370	0	-
27	zte	Z TALLA/EDAD	continuous	numeric-5.2	385370	0	-
28	ztec	Z talla/edad 2 categorias	discrete	numeric-1	385370	0	-
29	ztecc	Z talla/edad 3 categorias	discrete	numeric-1	385370	0	-

File gu2015_2							
#	Name	Label	Type	Format	Valid	Invalid	Question
30	edad	Edad para grafica	discrete	character-4	64155	0	-

Variables Description

Dataset contains 30 variable(s)

File : gu2015_2

depto: Código Departamento (Catálogo MINEDUC)

Information	[Type= continuous] [Format=numeric] [Range= 0-22] [Missing=*]
Statistics [NW/ W]	[Valid=385370 /-] [Invalid=0 /-] [Mean=11.123 /-] [StdDev=6.131 /-]
Definition	Codigo de Departamento
Universe	Todos los niños de primer grado de 6 a 9 años de edad, que asisten a escuelas del Sector Oficial de la Republica de Guatemala
Source	Impreso en la boleta

Value	Label	Cases	Percentage
0	Ciudad Capital	12867	3.3%
1	Guatemala	35656	9.3%
2	El Progreso	4157	1.1%
3	Sacatepéquez	6027	1.6%
4	Chimaltenango	15196	3.9%
5	Escuintla	16407	4.3%
6	Santa Rosa	9954	2.6%
7	Sololá	11123	2.9%
8	Totonicapán	11761	3.1%
9	Quezaltenango	19724	5.1%
10	Suchitepéquez	14451	3.7%
11	Retalhuleu	8722	2.3%
12	San Marcos	31137	8.1%
13	Huehuetenango	37538	9.7%
14	Quiché	31701	8.2%
15	Baja Verapaz	8453	2.2%
16	Alta Verapaz	41211	10.7%
17	Petén	17170	4.5%
18	Izabal	11032	2.9%
19	Zacapa	6176	1.6%
20	Chiquimula	12563	3.3%
21	Jalapa	10465	2.7%
22	Jutiapa	11879	3.1%

Warning: these figures indicate the number of cases found in the data file. They cannot be interpreted as summary statistics of the population of interest.

munic: Código de Municipio

Information	[Type= continuous] [Format=numeric] [Range= 1-32] [Missing=*]
Statistics [NW/ W]	[Valid=385370 /-] [Invalid=0 /-] [Mean=8.781 /-] [StdDev=6.474 /-]
Definition	Codigo de Municipio
Universe	Todos los niños de primer grado de 6 a 9 años de edad, que asisten a escuelas del Sector Oficial de la Republica de Guatemala
Source	Impreso en la boleta

municipi: Nombre Municipio (Catálogo MINEDUC)

Information	[Type= discrete] [Format=character] [Missing=*]
Statistics [NW/ W]	[Valid=385370 /-] [Invalid=0 /-]
Definition	Nombre de Municipio

File : gu2015_2

municipio: Nombre Municipio (Catálogo MINEDUC)

Universe Todos los niños de primer grado de 6 a 9 años de edad, que asisten a escuelas del Sector Oficial de la Republica de Guatemala

Source Impreso en la boleta

Value	Label	Cases	Percentage
ACATENANGO		609	0.2%
AGUA BLANCA		345	0.1%
AGUACATAN		1289	0.3%
ALMOLONGA		256	0.1%
ALOTENANGO		445	0.1%
AMATITLAN		2558	0.7%
ANTIGUA GUATEMALA		910	0.2%
ASUNCION MITA		852	0.2%
ATESCATEMPA		371	0.1%
AYUTLA		848	0.2%
BARBERENA		1513	0.4%
CABAÑAS		401	0.1%
CABRICAN		750	0.2%
CAJOLA		521	0.1%
CAMOTAN		2065	0.5%
CANILLA		424	0.1%
CANTEL		858	0.2%
CASILLAS		694	0.2%
CATARINA		734	0.2%
CHAHAL		1070	0.3%
CHAJUL		1720	0.4%
CHAMPERICO		944	0.2%
CHIANTLA		2749	0.7%
CHICACAO		1926	0.5%
CHICAMAN		1390	0.4%
CHICHE		943	0.2%
CHIMALTENAN		2259	0.6%
CHINAUTLA		2186	0.6%
CHINIQUE		405	0.1%
CHIQUIMULA		3087	0.8%
CHIQUIMULILL		1188	0.3%
CHISEC		3457	0.9%
CHUARRANCHO		285	0.1%
CIUDAD VIEJA		515	0.1%
COATEPEQUE		3310	0.9%
COBAN		6323	1.6%
COLOMBA COSTA CUCA		1280	0.3%

File : gu2015_2

municipio: Nombre Municipio (Catálogo MINEDUC)

Value	Label	Cases	Percentage
COLOTENANGCO		1303	0.3%
COMAPA		842	0.2%
COMITANCILCO		2230	0.6%
CONCEPCION		280	0.1%
CONCEPCION CHIQUIRICHAP		394	0.1%
CONCEPCION HUISTA		886	0.2%
CONCEPCION LAS MINAS		321	0.1%
CONCEPCION TUTUAPA		2316	0.6%
CONGUACO		784	0.2%
CUBULCO		1548	0.4%
CUILAPA		1047	0.3%
CUILCO		2078	0.5%
CUNEN		1653	0.4%
CUYOTENANGCO		828	0.2%
DOLORES		1053	0.3%
EL ADELANTO		164	0.0%
EL ASINTAL		1049	0.3%
EL CHAL		415	0.1%
EL ESTOR		2737	0.7%
EL JICARO		305	0.1%
EL PALMAR		836	0.2%
EL PROGRESO		363	0.1%
EL QUETZAL		618	0.2%
EL TEJAR		458	0.1%
EL TUMBADOR		1131	0.3%
ESCUINTLA		3076	0.8%
ESQUIPULAS		1343	0.3%
ESQUIPULAS PALO GORDO		345	0.1%
ESTANZUELA		200	0.1%
FLORES		893	0.2%
FLORES COSTA CUCA		563	0.1%
FRAIJANES		974	0.3%
FRAY BARTOLOME DE LAS CASAS		2616	0.7%
GENOVA COSTA CUCA		1256	0.3%
GRANADOS		355	0.1%
GUALAN		1176	0.3%

File : gu2015_2

municipio: Nombre Municipio (Catálogo MINEDUC)

Value	Label	Cases	Percentage
GUANAGAZAPAN		507	0.1%
GUASTATOYA		415	0.1%
GUAZACAPAN		355	0.1%
HUEHUETENANGO		2513	0.7%
HUITAN		386	0.1%
HUITE		321	0.1%
IPALA		466	0.1%
IXCAN		3496	0.9%
IXCHIGUAN		701	0.2%
IZTAPA		331	0.1%
JACALTENANGO		1136	0.3%
JALAPA		5408	1.4%
JALPATAGUA		588	0.2%
JEREZ		148	0.0%
JOCOTAN		2704	0.7%
JOCOTENANGO		190	0.0%
JOYABAJ		2798	0.7%
JUTIAPA		3942	1.0%
LA BLANCA		803	0.2%
LA DEMOCRACIA		2455	0.6%
LA ESPERANZA		413	0.1%
LA GOMERA		1434	0.4%
LA LIBERTAD		3955	1.0%
LA REFORMA		586	0.2%
LA TINTA		1374	0.4%
LA UNION		1239	0.3%
LANQUIN		860	0.2%
LAS CRUCES		1069	0.3%
LIVINGSTON		2187	0.6%
LOS AMATES		1547	0.4%
MAGDALENA MILPAS ALTAS		248	0.1%
MALACATAN		3130	0.8%
MALACATANCILLO		548	0.1%
MASAGUA		1244	0.3%
MATAQUESCUEN		1206	0.3%
MAZATENANGO		1863	0.5%
MELCHOR DE MENCOS		715	0.2%
MIXCO		5627	1.5%
MOMOSTENANGO		3658	0.9%
MONJAS		576	0.1%

File : gu2015_2

municipio: Nombre Municipio (Catálogo MINEDUC)

Value	Label	Cases	Percentage
MORALES		2360	0.6%
MORAZAN		284	0.1%
MOYUTA		1079	0.3%
NAHUALA		2264	0.6%
NEBAJ		2055	0.5%
NENTON		1381	0.4%
NUEVA CONCEPCION		1641	0.4%
NUEVA SANTA ROSA		941	0.2%
NUEVO PROGRESO		823	0.2%
NUEVO SAN CARLOS		1070	0.3%
OCOS		231	0.1%
OLINTEPEQUE		622	0.2%
OLOPA		918	0.2%
ORATORIO		640	0.2%
PACHALUN		238	0.1%
PAJAPITA		483	0.1%
PALENCIA		1639	0.4%
PALESTINA DE LOS ALTOS		671	0.2%
PALIN		1249	0.3%
PANAJACHEL		279	0.1%
PANZOS		2611	0.7%
PARRAMOS		267	0.1%
PASACO		249	0.1%
PASTORES		292	0.1%
PATULUL		984	0.3%
PATZICIA		657	0.2%
PATZITE		244	0.1%
PATZUN		1305	0.3%
POPTUN		1608	0.4%
PUEBLO NUEVO		229	0.1%
PUEBLO NUEVO VIÑAS		757	0.2%
PUERTO BARRIOS		2201	0.6%
PURULHA		1997	0.5%
QUESADA		512	0.1%
QUETZALTENA		2928	0.8%
QUEZALTEPEQ		623	0.2%
RABINAL		1113	0.3%

File : gu2015_2

municipio: Nombre Municipio (Catálogo MINEDUC)

Value	Label	Cases	Percentage
RAXRUHA		1241	0.3%
RETALHULEU		2336	0.6%
RIO BLANCO		150	0.0%
RIO BRAVO		831	0.2%
RIO HONDO		438	0.1%
SACAPULAS		1724	0.4%
SALAMA		1642	0.4%
SALCAJA		462	0.1%
SAMAYAC		510	0.1%
SAN AGUSTIN ACASAGUASTL		1386	0.4%
SAN ANDRES		1070	0.3%
SAN ANDRES ITZAPA		625	0.2%
SAN ANDRES SAJCABAJA		876	0.2%
SAN ANDRES SEMETABAJ		363	0.1%
SAN ANDRES VILLA SECA		1486	0.4%
SAN ANDRES XECUL		660	0.2%
SAN ANTONIO AGUAS CALIENTES		174	0.0%
SAN ANTONIO HUISTA		491	0.1%
SAN ANTONIO ILOTENANGO		956	0.2%
SAN ANTONIO LA PAZ		499	0.1%
SAN ANTONIO PALOPO		396	0.1%
SAN ANTONIO SACATEPEQUE		516	0.1%
SAN ANTONIO SUCHITEPEQUE		1587	0.4%
SAN BAROLO AGUAS CALIENTES		353	0.1%
SAN BAROLOME JOCOTENANGO		424	0.1%
SAN BAROLOME MILPAS ALTAS		154	0.0%
SAN BENITO		1003	0.3%
SAN BERNARDINO		393	0.1%

File : gu2015_2

municipio: Nombre Municipio (Catálogo MINEDUC)

Value	Label	Cases	Percentage
SAN CARLOS ALZATATE		608	0.2%
SAN CARLOS SIJA		811	0.2%
SAN CRISTOBAL ACASAGUASTL		184	0.0%
SAN CRISTOBAL CUCHO		473	0.1%
SAN CRISTOBAL TOTONICAPAN		872	0.2%
SAN CRISTOBAL VERAPAZ		2422	0.6%
SAN DIEGO		174	0.0%
SAN FELIPE		493	0.1%
SAN FRANCISCO		415	0.1%
SAN FRANCISCO EL ALTO		1414	0.4%
SAN FRANCISCO LA UNION		206	0.1%
SAN FRANCISCO ZAPOTITLAN		498	0.1%
SAN GABRIEL		158	0.0%
SAN GASPAR IXCHIL		329	0.1%
SAN ILDEFONSO IXTAHUACAN		1376	0.4%
SAN JACINTO		376	0.1%
SAN JERONIMO		704	0.2%
SAN JORGE		291	0.1%
SAN JOSE		1701	0.4%
SAN JOSE ACATEMPA		285	0.1%
SAN JOSE CHACAYA		149	0.0%
SAN JOSE DEL GOLFO		153	0.0%
SAN JOSE EL IDOLO		292	0.1%
SAN JOSE EL RODEO		471	0.1%
SAN JOSE LA ARADA		208	0.1%

File : gu2015_2

municipio: Nombre Municipio (Catálogo MINEDUC)

Value	Label	Cases	Percentage
SAN JOSE LA MAQUINA		610	0.2%
SAN JOSE OJETENAM		689	0.2%
SAN JOSE PINULA		1638	0.4%
SAN JOSE POAQUIL		731	0.2%
SAN JUAN ATITAN		562	0.1%
SAN JUAN BAUTISTA		225	0.1%
SAN JUAN CHAMELCO		1753	0.5%
SAN JUAN COMALAPA		1096	0.3%
SAN JUAN COTZAL		1137	0.3%
SAN JUAN ERMITA		452	0.1%
SAN JUAN IXCOY		967	0.3%
SAN JUAN LA LAGUNA		263	0.1%
SAN JUAN OSTUNCALCO		1462	0.4%
SAN JUAN SACATEPEQUE		5605	1.5%
SAN JUAN TECUACO		254	0.1%
SAN LORENZO		774	0.2%
SAN LUCAS SACATEPEQUE		419	0.1%
SAN LUCAS TOLIMAN		681	0.2%
SAN LUIS		2324	0.6%
SAN LUIS JILOTEPEQUE		444	0.1%
SAN MANUEL CHAPARRON		138	0.0%
SAN MARCOS		1066	0.3%
SAN MARCOS LA LAGUNA		57	0.0%
SAN MARTIN JILOTEPEQUE		2189	0.6%
SAN MARTIN SACATEPEQUE		835	0.2%
SAN MARTIN ZAPOTITLAN		296	0.1%
SAN MATEO		117	0.0%

File : gu2015_2

municipio: Nombre Municipio (Catálogo MINEDUC)

Value	Label	Cases	Percentage
SAN MATEO IXTATAN		1545	0.4%
SAN MIGUEL ACATAN		1123	0.3%
SAN MIGUEL CHICAJ		849	0.2%
SAN MIGUEL DUENAS		224	0.1%
SAN MIGUEL IXTAHUACAN		1664	0.4%
SAN MIGUEL PANAM		280	0.1%
SAN MIGUEL PETAPA		1628	0.4%
SAN MIGUEL POCHUTA		196	0.1%
SAN MIGUEL SIGUILA		300	0.1%
SAN MIGUEL TUCURU		1427	0.4%
SAN MIGUEL USPANTAN		2417	0.6%
SAN PABLO		1533	0.4%
SAN PABLO JOCOPILAS		459	0.1%
SAN PABLO LA LAGUNA		140	0.0%
SAN PEDRO AYAMPUC		1234	0.3%
SAN PEDRO CARCHA		7586	2.0%
SAN PEDRO JOCOPILAS		1122	0.3%
SAN PEDRO LA LAGUNA		142	0.0%
SAN PEDRO NECTA		1172	0.3%
SAN PEDRO PINULA		2085	0.5%
SAN PEDRO SACATEPEQUE		2726	0.7%
SAN PEDRO SOLOMA		1755	0.5%
SAN PEDRO YEPOCAPA		1037	0.3%
SAN RAFAEL LA INDEPENDENCIA		526	0.1%
SAN RAFAEL LAS FLORES		385	0.1%
SAN RAFAEL PETZAL		366	0.1%

File : gu2015_2

municipio: Nombre Municipio (Catálogo MINEDUC)

Value	Label	Cases	Percentage
SAN RAFAEL PIE DE LA CUESTA		421	0.1%
SAN RAYMUNDO		721	0.2%
SAN SEBASTIAN		697	0.2%
SAN SEBASTIAN COATAN		661	0.2%
SAN SEBASTIAN HUEHUETENAN		1115	0.3%
SAN VICENTE PACAYA		422	0.1%
SANARATE		777	0.2%
SANSARE		307	0.1%
SANTA ANA		624	0.2%
SANTA ANA HUISTA		209	0.1%
SANTA APOLONIA		518	0.1%
SANTA BARBARA		2021	0.5%
SANTA CATARINA BARAHONA		73	0.0%
SANTA CATARINA IXTAHUACAN		1438	0.4%
SANTA CATARINA MITA		633	0.2%
SANTA CATARINA PALOPO		145	0.0%
SANTA CATARINA PINULA		1358	0.4%
SANTA CLARA LA LAGUNA		239	0.1%
SANTA CRUZ BALANYA		182	0.0%
SANTA CRUZ BARILLAS		3407	0.9%
SANTA CRUZ DEL QUICHE		2382	0.6%
SANTA CRUZ EL CHOL		245	0.1%
SANTA CRUZ LA LAGUNA		225	0.1%

File : gu2015_2

municipio: Nombre Municipio (Catálogo MINEDUC)

Value	Label	Cases	Percentage
SANTA CRUZ MULUA		351	0.1%
SANTA CRUZ NARANJO		335	0.1%
SANTA CRUZ VERAPAZ		1069	0.3%
SANTA EULALIA		1350	0.4%
SANTA LUCIA COTZUMALGU		2524	0.7%
SANTA LUCIA LA REFORMA		781	0.2%
SANTA LUCIA MILPAS ALTAS		265	0.1%
SANTA LUCIA UTATLAN		511	0.1%
SANTA MARIA CAHABON		2419	0.6%
SANTA MARIA CHIQUIMULA		1830	0.5%
SANTA MARIA DE JESUS		411	0.1%
SANTA MARIA IXHUATAN		606	0.2%
SANTA MARIA VISITACION		45	0.0%
SANTA ROSA DE LIMA		477	0.1%
SANTIAGO ATITLAN		817	0.2%
SANTIAGO CHIMALTENAN		320	0.1%
SANTIAGO SACATEPEQUE		696	0.2%
SANTO DOMINGO SUCHITEPEQUE		1162	0.3%
SANTO DOMINGO XENACAJ		240	0.1%
SANTO TOMAS CHICHICASTEN		4167	1.1%
SANTO TOMAS LA UNION		234	0.1%
SAYAXCHE		3196	0.8%
SENAHU		3050	0.8%
SIBILIA		172	0.0%
SIBINAL		574	0.1%
SIPACAPA		758	0.2%

File : gu2015_2

municipio: Nombre Municipio (Catálogo MINEDUC)

Value	Label	Cases	Percentage
SIQUINALA		611	0.2%
SOLOLA		2689	0.7%
SUMPANGO		771	0.2%
TACANA		2837	0.7%
TACTIC		1098	0.3%
TAJUMULCO		1748	0.5%
TAMAHU		835	0.2%
TAXISCO		762	0.2%
TECPAN GUATEMALA		2557	0.7%
TECTITAN		421	0.1%
TECULUTAN		413	0.1%
TEJUTLA		1112	0.3%
TIQUISATE		1388	0.4%
TODOS SANTOS CUCHUMATAN		938	0.2%
TOTONICAPAN		2193	0.6%
UNION CANTINIL		504	0.1%
USUMATLAN		302	0.1%
VILLA CANALES		2832	0.7%
VILLA NUEVA		6215	1.6%
YUPILTEPEQUE		448	0.1%
ZACAPA		1221	0.3%
ZACUALPA		1130	0.3%
ZAPOTITLAN		274	0.1%
ZARAGOZA		510	0.1%
ZONA 1		1041	0.3%
ZONA 10		200	0.1%
ZONA 11		399	0.1%
ZONA 12		1013	0.3%
ZONA 13		306	0.1%
ZONA 14		93	0.0%
ZONA 15		33	0.0%
ZONA 16		299	0.1%
ZONA 17		910	0.2%
ZONA 18		2765	0.7%
ZONA 19		198	0.1%
ZONA 2		83	0.0%
ZONA 21		873	0.2%
ZONA 24		193	0.1%
ZONA 3		556	0.1%
ZONA 5		742	0.2%

File : gu2015_2

municipio: Nombre Municipio (Catálogo MINEDUC)

Value	Label	Cases	Percentage
ZONA 6		1004	0.3%
ZONA 7		1896	0.5%
ZONA 8		263	0.1%
ZUNIL		315	0.1%
ZUNILITO		182	0.0%

Warning: these figures indicate the number of cases found in the data file. They cannot be interpreted as summary statistics of the population of interest.

comunita: Comunidad

Information	[Type= discrete] [Format=character] [Missing=*]
Statistics [NW/ W]	[Valid=324008 /-] [Invalid=0 /-]
Definition	Nombre de la Comunidad
Universe	Todos los niños de primer grado de 6 a 9 años de edad, que asisten a escuelas del Sector Oficial de la Republica de Guatemala
Source	Maestro de primer grado de primaria

region: Región

Information	[Type= discrete] [Format=character] [Missing=*]
Statistics [NW/ W]	[Valid=385370 /-] [Invalid=0 /-]
Definition	Región
Universe	Todos los niños de primer grado de 6 a 9 años de edad, que asisten a escuelas del Sector Oficial de la Republica de Guatemala
Source	Calculado en la base de datos

Value	Label	Cases	Percentage
1	METROPOLITANA	48523	12.6%
2	NORTE	49664	12.9%
3	NORORIENTE	33928	8.8%
4	SURORIENTE	32298	8.4%
5	CENTRAL	37630	9.8%
6	SUOCCIDENTAL	96918	25.1%
7	NOROCCIDENTAL	69239	18.0%
8	PETEN	17170	4.5%

Warning: these figures indicate the number of cases found in the data file. They cannot be interpreted as summary statistics of the population of interest.

area: Área (Urbana y Rural)

Information	[Type= discrete] [Format=character] [Missing=*]
Statistics [NW/ W]	[Valid=385370 /-] [Invalid=0 /-]
Definition	Ubicacion de la escuela: Urbana rural
Universe	Todos los niños de primer grado de 6 a 9 años de edad, que asisten a escuelas del Sector Oficial de la Republica de Guatemala
Source	Impreso en la boleta

File : gu2015_2**# area: Área (Urbana y Rural)**

Value	Label	Cases	Percentage
Rural		309059	80.2%
Urbana		76311	19.8%

Warning: these figures indicate the number of cases found in the data file. They cannot be interpreted as summary statistics of the population of interest.

codigos:Codigo Escuela

Information	[Type= discrete] [Format=character] [Missing=*]
Statistics [NW/ W]	[Valid=385370 /-] [Invalid=0 /-]
Definition	Código asignado a la escuela
Universe	Todos los niños de primer grado de 6 a 9 años de edad, que asisten a escuelas del Sector Oficial de la Republica de Guatemala
Source	Impreso en la boleta

nombres: Nombre de Establecimiento (Catálogo MINEDUC)

Information	[Type= discrete] [Format=character] [Missing=*]
Statistics [NW/ W]	[Valid=385365 /-] [Invalid=0 /-]
Definition	Nombre del Establecimiento, registrado en el Ministerio de Educación
Universe	Todos los niños de primer grado de 6 a 9 años de edad, que asisten a escuelas del Sector Oficial de la Republica de Guatemala
Source	Impreso en la boleta

escuelas: Escuela especial (Escuela dedicada a Educación Especial)

Information	[Type= discrete] [Format=character] [Missing=*]
Statistics [NW/ W]	[Valid=385370 /-] [Invalid=0 /-]
Definition	Identifica a escuela especial
Universe	Todos los niños de primer grado de 6 a 9 años de edad, que asisten a escuelas del Sector Oficial de la Republica de Guatemala
Source	Impreso en la boleta

Value	Label	Cases	Percentage
NO		385370	100.0%

Warning: these figures indicate the number of cases found in the data file. They cannot be interpreted as summary statistics of the population of interest.

seccion: Sección

Information	[Type= discrete] [Format=character] [Missing=*]
Statistics [NW/ W]	[Valid=385370 /-] [Invalid=0 /-]
Definition	Codigo de Seccion para primer grado primaria
Universe	Todos los niños de primer grado de 6 a 9 años de edad, que asisten a escuelas del Sector Oficial de la Republica de Guatemala
Source	Impreso en la boleta

Value	Label	Cases	Percentage
I		52	0.0%
A		256433	66.5%
B		82057	21.3%
C		31499	8.2%
D		10852	2.8%

File : gu2015_2

seccion: Sección

Value	Label	Cases	Percentage
E		3137	0.8%
F		872	0.2%
G		249	0.1%
H		83	0.0%
R		10	0.0%
S		2	0.0%
U		62	0.0%
a		36	0.0%
c		15	0.0%
À		11	0.0%

Warning: these figures indicate the number of cases found in the data file. They cannot be interpreted as summary statistics of the population of interest.

jornada: Jornada

Information	[Type= discrete] [Format=character] [Missing=*]
Statistics [NW/ W]	[Valid=385370 /-] [Invalid=0 /-]
Definition	Jornada en que funciona la escuela: matutina, vespertina o doble.
Universe	Todos los niños de primer grado de 6 a 9 años de edad, que asisten a escuelas del Sector Oficial de la Republica de Guatemala
Source	Impreso en la boleta

Value	Label	Cases	Percentage
DOBLE		89	0.0%
MATUTINA		356694	92.6%
VESPERTINA		28587	7.4%

Warning: these figures indicate the number of cases found in the data file. They cannot be interpreted as summary statistics of the population of interest.

observac: Observaciones

Information	[Type= discrete] [Format=character] [Missing=*]
Statistics [NW/ W]	[Valid=96739 /-]
Definition	Observaciones realizadas por el maestro
Universe	Todos los niños de primer grado de 6 a 9 años de edad, que asisten a escuelas del Sector Oficial de la Republica de Guatemala
Source	Maestro de primer grado de primaria

anotacio: Anotaciones realizadas post-medición en el proceso de digitación

Information	[Type= discrete] [Format=character] [Missing=*]
Statistics [NW/ W]	[Valid=9677 /-]
Definition	Anotaciones realizadas despues de la medición
Universe	Todos los niños de primer grado de 6 a 9 años de edad, que asisten a escuelas del Sector Oficial de la Republica de Guatemala
Source	Supervisor del Proceso de Digitación

Value	Label	Cases	Percentage
"C" LA NUMERO 5 APARECE		15	0.2%

File : gu2015_2

anotacio: Anotaciones realizadas post-medición en el proceso de digitación

Value	Label	Cases	Percentage
INSCRITA EN PÁRVULOS			
.		13	0.1%
05/08/2015 TODAS LAS SECCIONES DE LA ESCUELA 01-17-7411-43 NO ESPECIFICAN FECHA DE LA MEDICIÓN. SE ESTABLECIO COMUNICAIÓN CON LA DIRECTORA Y LA MAESTRA GLORIA NATIVIDAD (SECCIÓN A) CONFIRMANDO EN AMBAS OCACIONES QUE LA FECHA DE MEDICIÓN FUE EL MIERCOLES		41	0.4%
05/08/2015 TODAS LAS SECCIONES DE LA ESCUELA 01/17/7411-43 NO ESPECIFICAN FECHA DE LA MEDICION SE ESTABLECIO COMUNICACIÓ CON LA DIRECTORA Y LA MAESTRA GLORIA NATIVIDAD (SECCION A) CONFIRMADO EN AMBOS OCASIONES QUE LA FECHA DE MEDDION FUE EL MIERCOLES 2		39	0.4%
05/08/2015: TODAS LAS SECCIONES DE LA ESCUELA 01/07/4711-43 NO		37	0.4%



File : gu2015_2

anotacio: Anotaciones realizadas post-medición en el proceso de digitación

Value	Label	Cases	Percentage
107.5	ESPECIFICAN FECHA DE LA MEDIÓN. DE ESTABLECIO COMUNICACIÓN CON LA DIRECTORA Y CON LA MAESTRA GLORIA NATIVIDAD (SECCIÓN A) CONFIRMANDC EN AMBASOCASIO QUE LA FECHA DE MEDION UE FUE LE MIÉRCOL	28	0.3%
17 G280JAC	POR MOTIVO DE HOSPITALIZAC FRACTURA. 18 F865UNN POR TRAUMA EN RODILLA Y TENERLA CON YESO	23	0.2%
	CORRESPONDE A UN TRASLADO	22	0.2%
	DEFINITIVAME EL ALUMNO UBICADO EN LA FILA 20 ES RETIRADO DEFINITIVAME	17	0.2%
	DIGITAR TALLAS DE LA SIGUIENTE MANERA: ATRAS DE LA BOLETA.	16	0.2%
	EL NIÑO DE LA FILA 8 SE ENCUENTRA FUERA DEL RANGO DE LA EDAD. EL NIÑO DE LA FILA 15 SE ENCUENTRA FUERA DEL RANGO DE LA EDAD.	21	0.2%
	EL NIÑO EN LA FILA 11	23	0.2%





File : gu2015_2

anotacio: Anotaciones realizadas post-medición en el proceso de digitación

Value	Label	Cases	Percentage
CAMBIAR EL SEGUNDO NOMBRE GELBER EL NIÑO UBICADO EN LA FILA 18 CAMBIAR LA FECHA DE NACIMIENTO			
EL NIÑO PLATO LÁZARO ROMEO ANTONIO YA NO ESTÁ INSCRITO YA QUE FUÉ TRASLADADO A OTRO ESTABLECIMIE		22	 0.2%
EL NIÑO UBICADO EN LA CASILLA 15 NO FUE TALLADO PR TENER DISCAPACIDAD FÍSICA EN LAS PIERNAS		23	 0.2%
EL NIÑO UBICADO EN LA FILA 10 NO FUE TALLADO POR LA EDAD QUE TIENE		18	 0.2%
EL NIÑO UBICADO EN LA FILA 19 CON CÓDIGO G790HTR SEGÚN CERTIFICADO DE NACIMIENTO DE FECHA 25 DE FEBRERO DE 2015. SU NOMBRE CORRECTO ES: FRANCISCO BRAYLER GARCÍA HERNÁNDEZ.		23	 0.2%
EL NIÑO UBICADO EN LA FILA 22 NO FUÉ TALLADO YA QU NO ESTÁ PRESENTE		23	 0.2%

File : gu2015_2

anotacio: Anotaciones realizadas post-medición en el proceso de digitación

Value	Label	Cases	Percentage
PORQUE FUÉ TRASLADADO A OTRO ESTABLECIMIE			
EL NIÑO UBICADO EN LA FILA 25 FUE TALLADO CUMPLIÒ 10 AÑOS EL 25-06-2005		23	 0.2%
EL NIÑO UBICADO EN LA FILA 3 NO FUE TALADO POR ESTAR ENFERMO DE VARICELA. EL NIÑO UBICADO EN LA FILA 18 NO FUE TALLADO POR ENFERMEDAD.		28	 0.3%
EL NIÑO UBICADO EN LA FILA 5 FUÉ TALLADO PERO NO ESTÁ CORRECTO SU CÓDIGO DEL IDIOMA MATERNO YA QUE TAMBIEN ES KAQCHIKEL AL IGUAL QUE LOS DEMÁS.		8	 0.1%
EL NO.26 SE NECESITA EQUE EN EL SISTEMA SE BAJO A PRIMERO SECCIÓN "A" QUE APARESCA INSCRITO A LA PÁGINA; DEL MINISTERIO DE EDUCACIÓN. EL CASO 24: SE NECESITA SE INSCRITO A LA PÁGINA DEL MINISTERIO DE		21	 0.2%








File : gu2015_2

anotacio: Anotaciones realizadas post-medición en el proceso de digitación

Value	Label	Cases	Percentage
EDUCACIÓN. EL CASO 25: SE NECESITA SEA INSCRITO A LA P			
EL NUMERAL (8) DE ESTE LISTADO ES DE SEXO FEMENINO.		10	0.1%
EN DATOS GENERALES SE ENCONTRO UN SEGUNDO NUMERO DE MAESTRO 77603494		11	0.1%
JUAN MARTIN TINUAR TIU YA NO SE MIDE POR EDAD. MARIA ESTELA TUCUBAL TOMIN. NO SE MIDE POR EDAD		28	0.3%
LA ALUMNA LUISA FERNANDO HERNÁNDEZ MORALES DEL NUMERAL 7 SE ENCUENTRA RETIRADA POR MOTIVO DE MIGRACION. LA ALUMNA MARIA CLARA HERNÁNDEZ MORALES DEL NUMERAL 8 SE ENCUENTRA RETIRADO POR MOTIVO DE MIGRACIÓN. LA ALUMNA MAYRIENI MELYDI MORALES MARTINEZ DEL N		24	0.2%
LA BOLETA SE RECIBIÓ EN HOJA		34	0.4%




File : gu2015_2

anotacio: Anotaciones realizadas post-medición en el proceso de digitación

Value	Label	Cases	Percentage
ESCANEADA TAMAÑO CARTA. SE CONFIRMÓ EN LA BASE DE DATOS QUE EL CÓDIGO DE LA ESCUELA ES EL 07-05-130-43.			
LA BOLETA TIENE EL CODIGO 19-11-0017-43 SE CORROBORÓ QUE EL CODIGO CORRECTO ES 19-01-0107-43 SE ADJUNTÓ LA BOLETA ORIGINAL.		13	 0.1%
LA DIRECCIÓN DE LA ESCUELA ES: 33 AVE 50-61 COLONIA GRANIZO III ZONA 7		30	 0.3%
LA NIÑA QUE SE ENCUENTRA EN LA CASIKLLA 17 SE NECUENTRA RETIRADA DE LA ESCUELA		22	 0.2%
LAS CASILLAS 6 Y 9 SE RETIRARON POR TRASLADO		19	 0.2%
LOS NIÑOS 4 7 Y 13 SE INGRESARAN COMO .5 EN LUGAR DE .05		15	 0.2%
LOS NIÑOS DE LOS NUMJERALES 16 Y 23 ESTPAN FUERA DEL RANGO		19	 0.2%
NO FUE POSIBLE CONTACTO		2	 0.0%

File : gu2015_2

anotacio: Anotaciones realizadas post-medición en el proceso de digitación

Value	Label	Cases	Percentage
TELEFONICO SE INGRESARA LA FECHA DE MEDICION 11/08/2015 POR SER LA DE MAYOR FRECUENCIA EN EL MUNICIPIO			
NO FUE POSIBLE CONTACTO TELEFÓNICO SE INGRESARA LA FECHA DE MEDICIÓN CON MAYOR FRECUENCIA REPORTADA EN EL MUNICIPIO: 05/08/2015.		26	 0.3%
NO FUE POSIBLE CONTACTO TELEFÓNICO SE INGRESARÁ LA FECHA DE MEDICIÓN 05/08/2015 POR SER LA FECHA CON MAYOR FRECUENCIA EN EL MUNICIPIO.		1	0.0%
NO FUE POSIBLE CONTACTO TELEFÓNICO SE INGRESARÁ LA FECHA DE MEDICIÓN 04/08/2015 POR SER LA FECHA CON MAYOR FRECUENCIA DEL MUNICIPIO.		11	 0.1%
NO FUE POSIBLE CONTACTO TELEFÓNICO SE INGRESARÁ LA FECHA DE		15	 0.2%

File : gu2015_2

anotacio: Anotaciones realizadas post-medición en el proceso de digitación

Value	Label	Cases	Percentage
MEDICIÓN 05/08/2015 POR SER CON MAYOR FRECUENCIA EN EL MUNICIPIO.			
NO FUE POSIBLE CONTACTO TELEFÓNICO SE INGRESARÁ LA FECHA DE MEDICIÓN 05/08/2015 POR SER LA FECHA CON MAYOR FRECUENCIA DEL MUNICIPIO.		6	0.1%
NO FUE POSIBLE CONTACTO TELEFÓNICO SE INGRESARÁ LA FECHA DE MEDICIÓN 05/08/2015 POR SER LA FECHA CON MAYOR FRECUENCIA EN EL MUNICIPIO.		230	2.4%
NO FUE POSIBLE CONTACTO TELEFÓNICO SE INGRESARÁ LA FECHA DE MEDICIÓN 10/08/2015 POR SER LA FECHA CON MAYOR FRECUENCIA DEL MUNICIPIO.		4	0.0%
NO FUE POSIBLE CONTACTO TELEFÓNICO SE INGRESARÁ LA FECHA DE MEDICIÓN 10/08/2015 POR SER		12	0.1%

File : gu2015_2

anotacio: Anotaciones realizadas post-medición en el proceso de digitación

Value	Label	Cases	Percentage
LA FECHA CON MAYOR FRECUENCIA EN EL MUNICIPIO.			
NO FUE POSIBLE CONTACTO TELEFÓNICO SE INGRESARÁ LA FECHA DE MEDICIÓN 20/07/2015 YA QUE ES LA FECHA QUE REPORTAN 10 SECCIONES EN LA COMUNIDAD.		18	 0.2%
NO FUE POSIBLE CONTACTO TELEFÓNICO SE INGRESARÁ LA FECHA DE MEDICIÓN 20/07/2015 POR SER LA FECHA DE MAYOR FRECUENCIA EN EL MUNICIPIO.		30	 0.3%
NO FUE POSIBLE CONTACTO TELEFÓNICO SE INGRESARÁ LA FECHA DE MEDICIÓN 21/07/2015 POR SER LA FECHA CON MAYOR FRECUENCIA EN LOS CASERIOS VECINOS.		4	 0.0%
NO FUE POSIBLE CONTACTO TELEFÓNICO SE INGRESARÁ LA FECHA DE MEDICIÓN 21/07/2015 POR SER LA FECHA		24	 0.2%

File : gu2015_2

anotacio: Anotaciones realizadas post-medición en el proceso de digitación

Value	Label	Cases	Percentage
DE LAS ESCUELAS DE LA COMUNIDAD.			
NO FUE POSIBLE CONTACTO TELEFÓNICO SE INGRESARÁ LA FECHA DE MEDICIÓN 21/07/2015 POR SER LA FECHA DE MAYOR FRECUENCIA EN EL MUNICIPIO.		14	0.1%
NO FUE POSIBLE CONTACTO TELEFÓNICO SE INGRESARÁ LA FECHA DE MEDICIÓN 24/07/2015 YA QUE 8 SECCIONES DE EDAD COMUNIDAD LA REPORTAN.		8	0.1%
NO FUE POSIBLE CONTACTO TELEFÓNICO PARA ESTABLECER FECHA DE MEDICIÓN SE INGRESARA 07/08/2015 POR SER LA FECHA QUE REPORTAN 20 SECCIONES DE LA COMUNIDAD.		16	0.2%
NO FUE POSIBLE CONTACTO TELEFÓNICO PARA ESTABLECER FECHA DE MEDICIÓN SE INGRESARÁ LA FECHA 21/07/2015 POR SER		22	0.2%





File : gu2015_2

anotacio: Anotaciones realizadas post-medición en el proceso de digitación

Value	Label	Cases	Percentage
LA FECHA QUE LAS 24 SECCIONES DE LA COMUNIDAD "LAGUNA SECA" REPORTAN.			
NO SE LOGRO CONTACTO TELEFÓNICO SE INGRESARA LA FECHA DE MEDICIÓN 20/07/2015 QUE ES LA FECHA DE MEDICIÓN DE OTRAS SECCIONES.		12	0.1%
NUMERAL 7 LA ALUMNA TIENE 11 AÑOS NUMARAL 14 EL ALUMNO TIENE 10 AÑOS		17	0.2%
OBSERVACION: LAS FILAS 4 6 8 13 14 15 VIENEN REPORTADAS CON GÉNERO MASCULINO Y LO CORRECTO ES GENERO FEMENINO. LA FILA 19 VIENE REPORTADA CON UN SOLO APELLIDO Y LO CORRECTO ES PIEDRA SANTA DE LA CRUZ KAREN FERNANDA. LA FILA 31 VIENE CON TRASLADO Y EN SU		16	0.2%
PROF: MIGUEL TINIGUAR GUARCAS DIRECTOR DE LA E.O.R.M. NO. 2 SECTOR SUROETE ALDEA SAN ANTONIO SINACHÉ I		5	0.1%

File : gu2015_2

anotacio: Anotaciones realizadas post-medición en el proceso de digitación

Value	Label	Cases	Percentage
IDENTIFICANDO CON MI DPI 2148882661401 FUÍ EL QUE COMETÍO EL ERROR DE ESTE FORMULARIO DE HABER LLENADO CON BOLÍGRAFO NEGRO PERO POR MEDIO E LA AY			
RAZÓN: SE HACE CONSTAR QUE LA NIÑA SUCELY NAJERA SANTIGO ES SEXO FEMENINO EN CASILLA NO 12		19	 0.2%
RAZÓN: SE HACE CONSTAR QUEPOR DESCUIDO EL PRESENTE DOCUMENTO SE MANCHO DE LA PARTE FRONTAL Y EL DORSO PERO LA INFORMACIÓN CONSIGNADA ES VERÍDICA Y LEGIBLE. CONSTE TACANÁ 22-7-2015		14	 0.1%
SE CONFIRMAO EN LA SE DE DATOS EN LA BOLETA 01-05-6876-43 B LA FECHA DE NACIMIENTO DE LA NIÑA BATEN BRAN ANLLY BELEN		25	 0.3%
SE CONFIRMO CON DIDEDUC- QUICHE CON AURA MARINA		20	 0.2%

File : gu2015_2

anotacio: Anotaciones realizadas post-medicación en el proceso de digitación

Value	Label	Cases	Percentage
RODAS QUE LA FECHA DE MEDICIÓN FUE EL 20 DE JULIO DE 2015.			
SE CONFIRMO CON EL DIRECTOR LA FECHA DE NACIMIENTO DE LOS ALUMNOS BERNARDO PEREZ EVELIN 25-01-2007 Y RAMOS GONZALEZ KARLA 04-03-2008		36	 0.4%
SE CONFIRMO CON EL DIRECTOR LA FECHA DE NACIMIENTO DE LOS SIGUIENTES NIÑOS CON LOS NO. 19.06/02/2007 20. 14/08/2006		19	 0.2%
SE CONFIRMO CON EL DIRECTOR LA FECHA DE NACIMIENTO DEL NIÑO CAC CHOC ENRIQUE ALEJANDRO 18/7/03		20	 0.2%
SE CONFIRMO CON EL DIRECTOR LA FECHA DE NACIMIENTO DEL NIÑO CARLOS AGUSTO CHOC QUIM 02/11/2004		27	 0.3%
SE CONFIRMO CON EL DIRECTOR LA FECHA DE NACIMIENTO DEL NIÑO GARCIA LARIOS LUIS GEOVANY 15-6-07		24	 0.2%

File : gu2015_2

anotacio: Anotaciones realizadas post-medición en el proceso de digitación

Value	Label	Cases	Percentage
SE CONFIRMO CON EL DIRECTOR LAS FECHAS DE NACIMIENTO DE LOS NIÑOS DESCRITOS CON LOS SIGUIENTES NUMEROS. 27 7/09/2007. 31 10/5/2008. 33 R. 34 6/7/2005. 39 3/11/2007/. 42 17/05/2007. 43 4/3/2006. 44 8/2/2008 NOMBRE CORRECTO MAYRA ELENA TUCH JUÁREZ. 46 10/9		34	0.4%
SE CONFIRMO CON EL MAESTRO LA FECHA DE MEDICION 26/07/2015 ASTRID HERNÁNDEZ 18/8/15 SESAN 10:46		12	0.1%
SE CONFIRMO CON EL MAESTRO LA FECHA DE NACIMIENTO DEL NIÑO ROMERO PÉREZ WILDER RONALDO 20/3/07		13	0.1%
SE CONFIRMO CON LA BASE DE DATOS DE LA BOLETA 08-06-0022-"A" LA FECHA DE NACIMIENTO DE LA NIÑA US LOPEZ YURIDIA ISABEL 15/03/2008		14	0.1%
SE CONFIRMO CON LA BASE DE DATOS DE LA BOLETA 6-9-272 "B"		20	0.2%

File : gu2015_2

anotacio: Anotaciones realizadas post-medición en el proceso de digitación

Value	Label	Cases	Percentage
LA FECHA DE NACIMIENTO DE LA NIÑA MORENO HERNANDEZ MADELY RUBI 05/06/2007			
SE CONFIRMO CON LA DIRECTORA LA FECHA DE MEDICIÓN 21/07/2015 ASTRID HERNÁNDEZ SESAN 18/8/15 11:25		24	 0.2%
SE CONFIRMO CON LA DIRECTORA LA FECHA DE MEDICIÓN 21/7/2015 ASTRID HERNÁNDEZ 18/8/15 SESAN 11:26		23	 0.2%
SE CONFIRMO CON LA DIRECTORA LA FECHA DE MEDICIÓN FUE 21/07/2015		34	 0.4%
SE CONFIRMO CON LA DIRECTORA LA FECHA DE MEDICIÓN FUE EL 10/8/15		6	 0.1%
SE CONFIRMO CON LA DIRECTORA LA FECHA DE NACIMIENTO DE LOS NIÑOS CARRILLO CASIA CARLOS HUMBERTO 23-06-2007 GARCIA ROCHE TELMY LORENA 13-01-2005		22	 0.2%
SE CONFIRMO CON LA DIRECTORA LA FECHA DE NACIMIENTO DE LOS NIÑOS		20	 0.2%







File : gu2015_2

anotacio: Anotaciones realizadas post-medición en el proceso de digitación

Value	Label	Cases	Percentage
DE LA CRUZ GARCIA JUANA 4/8/07 TAMBRIZ GOMEZ JOSELYN YASMIN 24/12/07 RIZ IBATE LUIS ALFREDO 19/2/04			
SE CONFIRMO CON LA DIRECTORA LA FECHA DE NACIMIENTO DE LOS NIÑOS JOCOL JOCOL MADELYN DAYANA 30/5/2008 Y VASQUEZ VALETZUY ROSARIO ROBERTINA 29-02-2008		33	 0.3%
SE CONFIRMO CON LA DIRECTORA LA FECHA DE NACIMIENTO DE LOS NIÑOS MORALES JULAJU ELEAZAR ABEL 10/10/2005 TUY XON SULMA 16/12/2007 IBATE IBATE DAVID JOSE 18/3/2007 GRAVE VICENTE 4/1/2007		14	 0.1%
SE CONFIRMO CON LA DIRECTORA LA FECHA DE NACIMIENTO DE LOS NIÑOS PEÑA CHOWER GABRIEL ANTONIO 3/12/07 Y CALDERON GODINEZ CRISTIAN ROBERTO 3/1/2008		29	 0.3%




File : gu2015_2

anotacio: Anotaciones realizadas post-medición en el proceso de digitación

Value	Label	Cases	Percentage
SE CONFIRMO CON LA DIRECTORA LA FECHA DE NACIMIENTO DE LOS NIÑOS SARI BENJAMIN CHACAN RODRIGUEZ 26/7/08 Y ELSI MARIA JEAZMIN LOPEZ TEPAZ 11/12/08		42	 0.4%
SE CONFIRMO CON LA DIRECTORA LA FECHA DE NACIMIENTO DEL NIÑO JUAREZ CHILEL MARCO ANTONIO 28-04-2008		16	 0.2%
SE CONFIRMO CON LA DIRECTORA LA FECHA DE NACIMIENTO DEL NIÑO REYES LOPEZ EDWIN ADALBERTO 18/09/06		17	 0.2%
SE CONFIRMO CON LA DIRECTORA Y FUE LUNES 10 DE AGOSTO DE 2015 LA MEDICIÓN DEL CENSO DE TALLA		14	 0.1%
SE CONFIRMO CON LA DIRECTORA Y LA FECHA DE MEDICIÓN FUE 10/08/15		12	 0.1%
SE CONFIRMO CON LA MAESTRA DE FECHA DE NACIMIENTO DE LA ALUMNA MENDEZ CORONADO ASHY		14	 0.1%

File : gu2015_2

anotacio: Anotaciones realizadas post-medición en el proceso de digitación

Value	Label	Cases	Percentage
ALEXANDRA 8/05/2007			
SE CONFIRMO CON LA MAESTRA LA FECHA DE MEDICION 23/07/15 ASTRID HERNÁNDEZ SESAN 18/8/2015 10:33		17	 0.2%
SE CONFIRMO CON LA MAESTRA LA FECHA DE MEDICIÓN 20/07/2015 ASTRID HERNÁNDEZ SESAN 18/8/15 9:29		32	 0.3%
SE CONFIRMO CON LA MAESTRA LA FECHA DE MEDICIÓN 20/08/2015.		17	 0.2%
SE CONFIRMO CON LA MAESTRA LA FECHA DE MEDICIÓN ES EL 21 DE JULIO DE 2015 SE DIGITARA DE LA SIGUIENTE MANERA EJEMPLO FILA 1 TALLA 100.27 / TALLA CORRECTA 127.0. SE HACE ESCEPCIÓN DE LA FILA 25 LA TALLA ES CORRECTA.		23	 0.2%
SE CONFIRMO CON LA MAESTRA LA FECHA DE NACIIENTO DE LOS NIÑOS CHARUC SANCHEZ HENRY SAUL 5/01/2008 UMUL SION DIEGO ALEJANDRO 22/11/2007 Y		31	 0.3%

File : gu2015_2

anotacio: Anotaciones realizadas post-medición en el proceso de digitación

Value	Label	Cases	Percentage
DE CHIAC XIA NINRAD ALFREDO 17/01/2008			
SE CONFIRMO CON LA MAESTRA LA FECHA DE NACIMIENTO DE LA NIÑA GUTIERREZ CHUC GLENDY YARLENY 19/08/2007		18	0.2%
SE CONFIRMO CON LA MAESTRA LA FECHA DE NACIMIENTO DE LA NIÑA PEREZ JOJ KEILY VERONICA 17/10/2004 Y LA FECHA DE NACIMIENTO DEL NIÑO MORALES JIMENEZ LUIS ALEXANDER 25/05/2007		22	0.2%
SE CONFIRMO CON LA MAESTRA LA FECHA DE NACIMIENTO DE LA NIÑA RODAS SOLARES YAIKIN SULEIKA 12/8/2008		18	0.2%
SE CONFIRMO CON LA MAESTRA LA FECHA DE NACIMIENTO DE LOS NIÑOS VARGAS FLORES MAGDALA NOEMI 22-01-2005 GONZALEZ TZUL BRAYAN MIGUEL ANGEL 21-03-2008 RAMIREZ OSORIO		34	0.4%





File : gu2015_2

anotacio: Anotaciones realizadas post-medición en el proceso de digitación

Value	Label	Cases	Percentage
MANUEOL DE JESÚS 5-01-2010 MAS GALVEZ SHALEN CRISTEL 20-07-2006 VARGAS FLORES SAMY LEV			
SE CONFIRMO CON LA MAESTRA LA FECHA DE NACIMIENTO DEL NIÑO JUAN ANTONIO CUCUL CHUB 5/01/2007		16	0.2%
SE CONFIRMO CON LA MAESTRA VIA TELEFONO LA FECHA DE NACIMIENTO DE LA NIÑA DEYSI MARICELA CHOC QUIB 21/11/2007		22	0.2%
SE CONFIRMO CON LA MAESTRA VIA TELEFONO LA FECHA DE NACIMIENTO DE LA NIÑA SAMAYOA PEREZ ANA GABRIELA 9/10/2006		30	0.3%
SE CONFIRMO CON LA MAESTRA VIA TELEFONO Y CONFIRMA QUE LA FECHA DE MEDICION FUE EL 22 DE JULIO DEL 2015		26	0.3%
SE CONFIRMO CON LLAMADA TELEFONICA LA FECHA DE NACIMIENTO DEL NIÑO ORELLANA BATRES		16	0.2%

File : gu2015_2

anotacio: Anotaciones realizadas post-medición en el proceso de digitación

Value	Label	Cases	Percentage
JUAN LUIS 21/11/2007			
SE CONFIRMO CON LA MAESTRA LA FECHA DE NACIMIENTO DE LA NIÑA YENIFER DAYANA LÓPEZ HERNANDEZ 2/8/07		17	 0.2%
SE CONFIRMO EN LA BASE DE DATOS DE LA BOLETA 01-13-7579-43 LA FECHA DE NACIMIENTO DEL NIÑO ARAGÓN SALAZAR MIRIAM SE INGRESARA AL SISTEMA CON FECHA 25/11/2007		36	 0.4%
SE CONFIRMO EN LA BASE DE DATOS DE LA BOLETA 01-17-2551-43B LA FECHA DE NACIMIENTO DEL NIÑO CAAL BAUTISTA CARLOS ROBERTO 28-09-2006 DIAZ VASQUEZ JUSTIN FREDY ALEXANDER 29-11-2006 PASTOR MELARA DULCE MISHEL 2/10/2007 Y CORTEZ BARRERA ASTRIN ESTEFANY 14/		40	 0.4%
SE CONFIRMO EN LA BASE DE DATOS DE LA BOLETA NUMERO 00-18-1031-43 LA FECHA DE		24	 0.2%

File : gu2015_2

anotacio: Anotaciones realizadas post-medición en el proceso de digitación

Value	Label	Cases	Percentage
NACIMIENTO DE LA NIÑA MARTINEZ FIGUEROA YORLENY MISHEL 19-07-2007			
SE CONFIRMO EN LA BASE DE DATOS DE LA BOLETA 00-08-0670-43 A LA FECHA DE NACIMIENTO DE LA NIÑA PINEDA ROJAS ROSA MARIA 14/02/2007		35	 0.4%
SE CONFIRMO EN LA BASE DE DATOS DE LA BOLETA 00-17-7484-43 "A" LA FECHA DE NACIMIENTO DEL NIÑO PARADA ORTEGA DULCE ROSIO SE INGRESARA AL SISTEMA CON FECHA 01/11/2007		26	 0.3%
SE CONFIRMO EN LA BASE DE DATOS DE LA BOLETA 00-18-1773-43- A LA FECHA DE NACIMIENTO DEL NIÑO CORTEZ RAMOS JEFREY ANTONI SE INGRESARA AL SISTEMA CON FECHA 23/08/2007 Y LA FECHA DE NACIMIENTO DE LA NIÑA GOMEZ GODINEZ LSYEN NAYELI 21-01-2008		33	 0.3%

File : gu2015_2

anotacio: Anotaciones realizadas post-medición en el proceso de digitación

Value	Label	Cases	Percentage
SE CONFIRMO EN LA BASE DE DATOS DE LA BOLETA 0018-1170-43 LA FECHA DE NACIMIENTO DEL NIÑO ARIAS LEMUS GEOVANNI ELBER SE INGRESARA AL SISTEMA CON FECHA 31/01/2008. SE CONFIRMO EN LA BASE DE DATOS DE LA BOLETA 00-18-1032-43 LA FECHA DE NACIMIENTO DEL NIÑO		29	0.3%
SE CONFIRMO EN LA BASE DE DATOS DE LA BOLETA 01-08-6049-43 "A" LA FECHA DE NACIMIENTO DEL NIÑO YEFRI LISANDRO TEMAJ CHURUNEL 19/09/2007 Y VIA TELEFONO CON LA MAESTRA LA FECHA DE NACIMIENTO DE LA NIÑA MARI CARLA LOPEZ ALONSO 8/01/2006		25	0.3%
SE CONFIRMO EN LA BASE DE DATOS DE LA BOLETA 02-03-0066-43 LA FECHA DE NACIMIENTO DE LA NIÑA BATRES CALDERON LIDY YAMILETH 24-10-2006 Y EN LA BOLETA		24	0.2%





File : gu2015_2

anotacio: Anotaciones realizadas post-medición en el proceso de digitación

Value	Label	Cases	Percentage
12-11-0521-43 LA FECHA DE NACIMIENTO DE LA NIÑA AGUILON MERIDA HEILYN JASMIN 13/09/2007			
SE CONFIRMO EN LA BASE DE DATOS DE LA BOLETA 02-07-161-43 C LA FECHA DE NACIMIENTO DEL NIÑO GOMEZ ALFONZO WALTER EMANUEL SE INGRESARA AL SISTEMA CON FECHA 20/05/2008 Y SOZA AVILA ANYELY ESTEFANY 21/11/2005 HUERTAS HUERTAS KENSY MERCEDES 14/11/2006 Y MEJI		22	 0.2%
SE CONFIRMO EN LA BASE DE DATOS DE LA BOLETA 03-07-0132-43 "B" LA FECHA DE NACIMIENTO DEL NIÑO VELASQUEZ VELASQUEZ DAYAN AGUSTIN 3/4/2008		36	 0.4%
SE CONFIRMO EN LA BASE DE DATOS DE LA BOLETA 04-03-0063 "A" LA FECHA DE NACIMIENTO DEL NIÑO SARAVIA CHAVEZ CARLOS ENRIQUE SE INGRESARA		25	 0.3%



File : gu2015_2

anotacio: Anotaciones realizadas post-medición en el proceso de digitación

Value	Label	Cases	Percentage
AL SISTEMA CON FECHA 04/10/2006			
SE CONFIRMO EN LA BASE DE DATOS DE LA BOLETA 04-03-62-43 "A" LA FECHA DE NACIMIENTO DEL NIÑO PUAC CHOCOJ Y EMERSON EDUARDO SE INGRESARA AL SISTEMA CON FECHA 15/09/2007		25	 0.3%
SE CONFIRMO EN LA BASE DE DATOS DE LA BOLETA 05-05-0292-43 "A" LA FECHA DE NACIMIENTO DEL NIÑO SIPAQUE GARCÍA MARLON ESTUARDO 14/09/2006		18	 0.2%
SE CONFIRMO EN LA BASE DE DATOS DE LA BOLETA 05-08-407-43 LA FECHA DE NACIMIENTO DEL NIÑO TEYUL MARROQUIN LUIS MIGUEL 2/10/2007		28	 0.3%
SE CONFIRMO EN LA BASE DE DATOS DE LA BOLETA 07-19-2435 "A" LA FECHA DE NACIMIENTO DEL NIÑO SARCEÑO GALICIA JOSE DAVID 16/12/2007 Y EN LA BOLETA 7-19-2435 "A" LA FECHA DE NACIMIENTO DE LA NIÑA		24	 0.2%

File : gu2015_2

anotacio: Anotaciones realizadas post-medición en el proceso de digitación

Value	Label	Cases	Percentage
SARCEÑO GALICIA LORENA MARIA 16/12/2007			
SE CONFIRMO EN LA BASE DE DATOS DE LA BOLETA 1-14-6331 A LA FECHA DE NACIMIENTO DEL NIÑO PÉREZ JUÁREZ DUCLE MARÍA SE INGRESARA AL SISTEMA CON FECHA 23/11/2006		29	 0.3%
SE CONFIRMO EN LA BASE DE DATOS DE LA BOLETA 1-8-3067-43 LA FECHA DE NACIMIENTO DEL NIÑO PEREZ XILOJ ROSALIO ELICEO 19/01/2007		18	 0.2%
SE CONFIRMO EN LA BASE DE DATOS DE LA BOLETA 10-02-111 C LA FECHA DE NACIMIENTO DEL NIÑO MARTINEZ SUTUJ WENDY LUCRECIA SE INGRESARA AL SISTEMA CON FECHA 27/01/2007 SE COFIRMO EN LA BASE DE DATOS EN LA BOLETA 12-15-656 A LA FECHA DE NACIMIENTO DEL NIÑO		35	 0.4%
SE CONFIRMO EN LA BASE DE DATOS DE LA BOLETA 10-1-132 "A"		26	 0.3%






File : gu2015_2

anotacio: Anotaciones realizadas post-medición en el proceso de digitación

Value	Label	Cases	Percentage
LA FECHA DE NACIMIENTO DE LA NIÑA COC PEREZ MARIBELIA DEL CARMEN 01/08/2007			
SE CONFIRMO EN LA BASE DE DATOS DE LA BOLETA 10-19-2032 A LA FECHA DE NACIMIENTO DE LA NIÑA SOC PEREZ CARLA YULISA 14/05/2006		8	0.1%
SE CONFIRMO EN LA BASE DE DATOS DE LA BOLETA 11-01-0038-43 "A" LA FECHA DE NACIMIENTO DE LA NIÑA YESLI DANIELA RAMIREZ MARTINEZ 04/12/2007		24	0.2%
SE CONFIRMO EN LA BASE DE DATOS DE LA BOLETA 11-02-1209-43 A LA FECHA DE NACIMIENTO DEL NIÑO MONZÓN LÓPEZ CARLOS ALEJANDRO. SE INGRESARA AL SISTEMA CON FECHA 27/05/2006		18	0.2%
SE CONFIRMO EN LA BASE DE DATOS DE LA BOLETA 11-06-149-43 "C" LA FECHA DE NACIMIENTO DEL NIÑO LOPEZ JIMENEZ		19	0.2%

File : gu2015_2

anotacio: Anotaciones realizadas post-medición en el proceso de digitación

Value	Label	Cases	Percentage
JOSE DAVID 23/10/2005			
SE CONFIRMO EN LA BASE DE DATOS DE LA BOLETA 11-07-0207-43 "A" LA FECHA DE NACIMIENTO DE LA NIÑA VELASQUEZ CARDONA ANGIE CELESTE 23/10/2007		21	 0.2%
SE CONFIRMO EN LA BASE DE DATOS DE LA BOLETA 11-07-1056-43 "B" LA FECHA DE NACIMIENTO DE SALGADO ARGUETA ALISON JIMENA 25/07/2008		14	 0.1%
SE CONFIRMO EN LA BASE DE DATOS DE LA BOLETA 11-09-0032-43 "A" LA FECHA DE NACIMIENTO DEL NIÑO GALINDO DE LEÓN OLIVER ALFONSO 12/04/2008		16	 0.2%
SE CONFIRMO EN LA BASE DE DATOS DE LA BOLETA 17-05-132 "B" LA FECHA DE NACIMIENTO DEL NIÑO LINARES CONTRERAS ESVIN 17-10-2006		6	 0.1%
SE CONFIRMO EN LA BASE DE DATOS DE LA BOLETA 17-05-3843 "A" LA FECHA DE NACIMIENTO DE LA NIÑA		20	 0.2%

File : gu2015_2

anotacio: Anotaciones realizadas post-medición en el proceso de digitación

Value	Label	Cases	Percentage
CERVANTES VASQUEZ ELSA YOMARA			
SE CONFIRMO EN LA BASE DE DATOS DE LA BOLETA 17-12-32 "A" LA FECHA DE NACIMIENTO DE LA NIÑA SANDRA MARILU GALICIA GUTIERREZ 9/12/2006 Y SE CONFIRMO EN LA BOLETA 22-14-504 "A" LA FECHA DE NACIMIENTO DEL NIÑO JUAN ARMANDO GALICIA GUTIERREZ 4/12/2007		14	0.1%
SE CONFIRMO EN LA BASE DE DATOS DE LA BOLETA 17-9-81 "A" LA FECHA DE NACIMIENTO DE LA NIÑA YAT POP KIMBERLY BRISEYDA 21/04/2008		16	0.2%
SE CONFIRMO EN LA BASE DE DATOS DE LA BOLETA 18-01-0084-43 C LA FECHA DE NACIMIENTO DE NIÑO 20/08/2007 CALDERON CHAPA ASHLEY BRITHANY CON ESTA FECHA SE INGRESARA.		15	0.2%
SE CONFIRMO EN LA BASE DE DATOS DE LA BOLETA 19-01-42-43 "A" LA FECHA DE		25	0.3%

File : gu2015_2

anotacio: Anotaciones realizadas post-medición en el proceso de digitación

Value	Label	Cases	Percentage
NACIMIENTO DEL NIÑO 04/04/2008 PACHECO ROSA MANUEL ANIBAL CON ESA FECHA SE INGRESARA AL SISTEMA			
SE CONFIRMO EN LA BASE DE DATOS DE LA BOLETA 19-4-188 A LA FECHA DE NACIMIENTO DEL NIÑO ALVAREZ ALMAZÁN NIXON ADOLFO 05/03/2008		16	0.2%
SE CONFIRMO EN LA BASE DE DATOS DE LA BOLETA 22-11-392-43 A LA FECHA DE NACIMIENTO DEL NIÑO RAMIREZ GARCIA ELMER ALFONZO 01/09/2007		17	0.2%
SE CONFIRMO EN LA BASE DE DATOS DE LA BOLETA 6-14-400 "F" LA FECHA DE NACIMIENTO DEL NIÑO MARTINEZ FABIAN EMERSON JONATHAN 25/02/2008		24	0.2%
SE CONFIRMO EN LA BASE DE DATOS DE LA BOLETA 6-8-187 "B" LA FECHA DE NACIMIENTO DEL NIÑO RUANO PRADO LUIS GUILLERMO 5/09/2006		17	0.2%





File : gu2015_2

anotacio: Anotaciones realizadas post-medición en el proceso de digitación

Value	Label	Cases	Percentage
SE CONFIRMO EN LA BASE DE DATOS DE LA BOLETA 9-17-38 "A" LA FECHA DE NACIMIENTO DE LA NIÑA MENCHO GOMEZ ALEXANDER ESAU 29/01/2008		25	0.3%
SE CONFIRMO EN LA BASE DE DATOS DE LA BOLETA NUMERO 01-15-7519-43 B LA FECHA DE NACIMIENTO DEL NIÑO HERRERA MOLINEDO JOSE MIGUEL 24-06-2008		35	0.4%
SE CONFIRMO EN LA BASE DE DATOS EN LA BOLETA 00-07-572-43A LA FECHA DE NACIMIENTO DEL NIÑO GARCIA RAMIREZ ABNER ALBERTO 27-08-2007		34	0.4%
SE CONFIRMO EN LA BASE DE DATOS EN LA BOLETA 00-12-7421-43 A LA FECHA DE NACIMIENTO DEL NIÑO MAQUIN TENÍ VICTOR JESUS 26/04/2008 SE CONFIRMO VIA TELEFONO CON LA MAESTRA PARA LA FECHA DE NACIMIENTO DE LA NIÑA GUZMAN BECERRA		24	0.2%

File : gu2015_2

anotacio: Anotaciones realizadas post-medición en el proceso de digitación

Value	Label	Cases	Percentage
JAZMIN ARELI 23/03/2008			
SE CONFIRMO EN LA BASE DE DATOS EN LA BOLETA 01-07-0012-43 LA FECHA DE NACIMIENTO DE LA NIÑA MARTINEZ CISNEROS INGRID ALEXANDRA 04/03/2007 Y SE CONFIRMO LA FECHA DE NACIMIENTO DE LA NIÑA CHOCAR GARCIA HELLEN ANAHY 04/09/2007 EN LA BOLETA 12-19-1040-43 SE		26	 0.3%
SE CONFIRMO EN LA BASE DE DATOS EN LA BOLETA 01-07-12 "A" LA FECHA DE NACIMIENTO DEL NIÑO REVOLORIO GOMEZ MELVIN ANTONIO 06/03/2008		17	 0.2%
SE CONFIRMO EN LA BASE DE DATOS EN LA BOLETA 01-08-1562-43 D LA FECHA DE NACIMIENTO DEL NIÑO LIMA AMARRA RICHAR JAVIER 16/04/2008		37	 0.4%
SE CONFIRMO EN LA BASE DE DATOS EN LA BOLETA 03-08-0143-43 LA FECHA DE NACIMIENTO DEL NIÑO		22	 0.2%





File : gu2015_2

anotacio: Anotaciones realizadas post-medición en el proceso de digitación

Value	Label	Cases	Percentage
DAVID ALEBON CHE 26/04/2007 Y EN LA BOLETA 03-08-0143-43 A LA FECHA DE NACIMIENTO DEL NIÑO CARLOS ALEJANDRO REYES CHAVAQUE 03/03/2008			
SE CONFIRMO EN LA BASE DE DATOS EN LA BOLETA 05-06-342-43C LA FECHA DE NIAIMIENTO DE LA NIÑA FELIPE MARROQUIN EVELIN ROSMERY 27/05/2005		17	0.2%
SE CONFIRMO EN LA BASE DE DATOS EN LA BOLETA 05-13-2688-43 A LA FECHA DE NACIMIENTO DEL NIÑO ESPINO CASTELLANO MARIO AGUSTO 3/05/2004		12	0.1%
SE CONFIRMO EN LA BASE DE DATOS EN LA BOLETA 1-10-7340-43 LA FECHA DE NACIMIENTO DEL NIÑO CHAAL SANCHEZ CARLOS SAUL 20/07/2007		18	0.2%
SE CONFIRMO EN LA BASE DE DATOS EN LA BOLETA 10-14-43-43 A LA FECHA DE NACIMIENTO DEL NIÑO		19	0.2%





File : gu2015_2

anotacio: Anotaciones realizadas post-medición en el proceso de digitación

Value	Label	Cases	Percentage
JOCHOLA GARCIA HECTOR DAVID 25/08/2007			
SE CONFIRMO EN LA BASE DE DATOS EN LA BOLETA 12-04-0040-43 A LA FECHA DE NACIMIENTO DE LA NIÑA DIONICIO RAMIREZ NANCY ANABELY LA FECHA 09/05/2008		55	 0.6%
SE CONFIRMO EN LA BASE DE DATOS EN LA BOLETA 12-10-0471-43 A LA FECHA DE NACIMIENTO DEL NIÑO FELICIANO BARTOLÓN ENRIQUE ISMAEL 28/07/2008		17	 0.2%
SE CONFIRMO EN LA BASE DE DATOS EN LA BOLETA 14-10-392 A LA FECHA DE NACIMIENTO DE LA NIÑA DEMY DULCE MARIA RIVERA LOPEZ 10/10/2004		19	 0.2%
SE CONFIRMO EN LA BASE DE DATOS EN LA BOLETA 16-16-8580 B LA FECHA DE NACIMIENTO DEL NIÑO LESTER JOVIEL CRUZ CHOCOOJ 8/08/2008		19	 0.2%
SE CONFIRMO EN LA BASE DE DATOS EN		15	 0.2%

File : gu2015_2

anotacio: Anotaciones realizadas post-medición en el proceso de digitación

Value	Label	Cases	Percentage
LA BOLETA 17-06-3194 "A" LA FECHA DE NACIMIENTO DE LA NIÑA CASTELLANOS RETANA SHEILI VALERIA ZULEYKA 22/09/2006			
SE CONFIRMO EN LA BASE DE DATOS EN LA BOLETA 17-09-216-43 "A" LA FECHA DE NACIMIENTO DE LA NIÑA MAYLIN GABRIELA AGUSTIN VASQUEZ 20/02/2008		13	 0.1%
SE CONFIRMO EN LA BASE DE DATOS EN LA BOLETA 17-12-2097-43 LA FECHA DE NACIMIENTO DEL NIÑO XOC COC JOSE ISMAEL 26/12/2007		20	 0.2%
SE CONFIRMO EN LA BASE DE DATOS EN LA BOLETA 18-01-101-43 "A" LA FECHA DE NACIMIENTO DE LA NIÑA NIMSY ELIZA PEREZ VELIZ 01-08-2007		14	 0.1%
SE CONFIRMO EN LA BASE DE DATOS EN LA BOLETA 21-01-0093-43 B LA FECHA DE NACIMIENTO DEL NIÑO CHAJON UCELO MIGUEL ANGEL 02/10/2006		24	 0.2%

File : gu2015_2

anotacio: Anotaciones realizadas post-medición en el proceso de digitación

Value	Label	Cases	Percentage
SE CONFIRMO EN LA BASE DE DATOS EN LA BOLETA 22-02-140-43 "A" LA FECHA DE NACIMIENTO DEL NIÑO JOSE ARMANDO PALMA SANTOS 26/08/2007		16	0.2%
SE CONFIRMO EN LA BASE DE DATOS LA FECHA DE NACIMIENTO DEL NIÑO JUC BATREZ DARVIN NOE ESEQUIEL 09-08-2004 SE ENCONTRO EN LA BOLETA 16-13-9522-43 B		15	0.2%
SE CONFIRMO EN LA BASE DE DATOS LAS FECHAS DE NACIMIENTO DE LOS NIÑOS TOMAS BUESO ZUCELY YAMILETH BOLETA 17-03-0066-43 "A" 18/03/2008 TOMAS HERNANDEZ MICHAEL GIAN 24-12-2007 BOLETA 17-13-005 "A" REYES XOC JOSEPH JUAN ANGELO 07/08/2007 BOLETA 17-03-54 B		31	0.3%
SE CONFIRMO EN LA BOLETA 10-20-407 B DE LA BASE DE DATOS LA FECHA DE		19	0.2%

File : gu2015_2

anotacio: Anotaciones realizadas post-medición en el proceso de digitación

Value	Label	Cases	Percentage
NACIMIENTO DEL NIÑO AXEL ESTUARDO YOX ALVARADO 16/02/2005			
SE CONFIRMO FECHA DE NACIMIENTO VIA TELEFONICA LA FECHA DE NACIMIENTO DE MARIA SARAI HERRERA VALENZUELA 21/08/2005 SE IMPUTA SITUACION DE FILAS 4 12 13 14 Y 17 POR "MEDIDO".		21	0.2%
SE CONFIRMO LA FECHA DE MEDICIÓN CON LA DIRECTORA ASTRID HERNÁNDEZ SESAN 18/8/15 11:28		16	0.2%
SE CONFIRMO LA FECHA DE MEDICIÓN FUE EL 03/08/2015		18	0.2%
SE CONFIRMO LA FECHA DE NACIMIENTO CON LA MAESTRA DE LA NIÑA PÚ PERPUAC CLAUDIA AMARILIS 01/10/2004		20	0.2%
SE CONFIRMO LA FECHA DE NACIMIENTO CON LA MAESTRA VIA TELEFONO DEL NIÑO GUALIM COY CARLOS 20/05/2008		31	0.3%
SE CONFIRMO LA FECHA DE		17	0.2%

File : gu2015_2

anotacio: Anotaciones realizadas post-medición en el proceso de digitación

Value	Label	Cases	Percentage
NACIMIENTO DE LOS NIÑOS VIA TELEFONICA MORAN CASTILLEJOS TALSON ROLDAN 20/02/2006 CUZ PAAU AYRTON AZAEL 20/11/07 RAMIREZ MUÑOZ YENNIFER DAYANA 15/01/07.			
SE CONFIRMO LA FECHA DE NACIMIENTO VIA TELEFONICA DEL NIÑO RONY ALEXANDER SUTUJ ARMIRA 28/01/08		35	0.4%
SE CONFIRMO VIA TELEFONICA LA FECHA DE NACIMIENTO DE CHAJ ITZEP MICAELA SOFIA 31/08/2008		14	0.1%
SE CONFIRMO VIA TELEFONICA LA FECHA DE NACIMIENTO DE MIRANDA JIMENEZ MARVIN ELISEO 12/05/08		31	0.3%
SE CONFIRMO VIA TELEFONICA LA FECHA DE NACIMIENTO DE 1 DE 2 NIÑOS RABANALES DE LEON MARIO JOSE 07/07/2007		20	0.2%
SE CONFIRMO VIA		17	0.2%

File : gu2015_2

anotacio: Anotaciones realizadas post-medición en el proceso de digitación

Value	Label	Cases	Percentage
TELEFONICA LA FECHA DE NACIMIENTO DE 1 DE 2 NIÑOS SIN FECHA DE LA CRUZ LINDA MARIA LIZZ 10/06/2008			
SE CONFIRMO VIA TELEFONICA LA FECHA DE NACIMIENTO DE ANA LUCIA CASTRO POL 2/11/07		14	0.1%
SE CONFIRMO VIA TELEFONICA LA FECHA DE NACIMIENTO DE BRAVO CARLOS ABRAHAM 30/08/07		22	0.2%
SE CONFIRMO VIA TELEFONICA LA FECHA DE NACIMIENTO DE GEREMIAS RAMOS MARTINEZ 04/01/2007 ESWIN GEOVANI QUIZAR 01/02/2007		7	0.1%
SE CONFIRMO VIA TELEFONICA LA FECHA DE NACIMIENTO DE GOMEZ LUCAS TRANCITO 18/12/2002		21	0.2%
SE CONFIRMO VIA TELEFONICA LA FECHA DE NACIMIENTO DE LA NIÑA DARLIN KARINA CRUZ CORADO 5-9-07		24	0.2%
SE CONFIRMO VIA		19	0.2%

File : gu2015_2

anotacio: Anotaciones realizadas post-medición en el proceso de digitación

Value	Label	Cases	Percentage
TELEFONICA LA FECHA DE NACIMIENTO DE LEIVA RAMIRE MARIA JOSE 17/03/08 SALAZAR GONZALEZ JONATAN SAUL 9/2/08			
SE CONFIRMO VIA TELEFONICA LA FECHA DE NACIMIENTO DE LOS NIÑOS ASMÉN GARCÍA NILSON DONALDO 12/06/08 ASMÉN CANÓN VILMA ARACELY 5/03/08 GUTIERREZ CORTÉZ MILTON ENRIQUE 26/06/08 PERÉZ LOPEZ MOISÉS REYES 15/02/02 PEREZ MARROQUÍN MARLON GONZALO 4/1/07 RA		8	0.1%
SE CONFIRMO VIA TELEFONICA LA FECHA DE NACIMIENTO DE LOS NIÑOS MARTA ESTELA 18/2/03 Y ANGEL FERNANDO PANIAGUA 24/7/08		35	0.4%
SE CONFIRMO VIA TELEFONICA LA FECHA DE NACIMIENTO DE LOS NIÑOS ZACARIAS ODALIS LINDA		15	0.2%

File : gu2015_2

anotacio: Anotaciones realizadas post-medición en el proceso de digitación

Value	Label	Cases	Percentage
ISMAELITA 23/01/2006 ZACARIAS MERCY KAROL MANOLA 14/09/2007			
SE CONFIRMO VIA TELEFONICA LA FECHA DE NACIMIENTO DE LOS NIÑOS ZACARIAS VASQUEZ SAUL 5/7/01 Y ESQUIVEL GUZMAN DENIA DISEYDA 16/9/05		27	 0.3%
SE CONFIRMO VIA TELEFONICA LA FECHA DE NACIMIENTO DE LOS SIGUIENTES NIÑOS ADALI FUNES CANO 24/07/05 JUANA JULISSA TZOY OSORIO 24/07/08		14	 0.1%
SE CONFIRMO VIA TELEFONICA LA FECHA DE NACIMIENTO DE LOS SIGUIENTES NIÑOS AMBROCIO TALÉ CARLA JIMENA 17/06/2008 GARCIA AGUILAR ANGELY DANIELA 23/06/2006 LACAN MIRANDA SHARON NIKOL 29/06/2008.		28	 0.3%
SE CONFIRMO VIA TELEFONICA LA FECHA DE NACIMIENTO DE		32	 0.3%





File : gu2015_2

anotacio: Anotaciones realizadas post-medición en el proceso de digitación

Value	Label	Cases	Percentage
MELENDEZ GARCIA ASTRID ALEJANDRA 22/06/08 MELENDEZ GARCIA LANDI DANIEL 1/12/06.			
SE CONFIRMO VIA TELEFONICA LA FECHA DE NACIMIENTO DE NIÑO COC TIUL BUELIN CELESTE 15/12/2007 Y TUN COC EVELIN 30/08/07		14	0.1%
SE CONFIRMO VIA TELEFONICA LA FECHA DE NACIMIENTO DE NIÑO ESVIN GERARDO AVILA NOJ 17/06/08		11	0.1%
SE CONFIRMO VIA TELEFONICA LA FECHA DE NACIMIENTO DE RAMOS TOMAS ORLANDO JOSUE 15/01/2006		43	0.4%
SE CONFIRMO VIA TELEFONICA LA FECHA DE NACIMIENTO DE SALGUERO GENIS MARIO LUIS ROLANDO 23/11/07 DIAZ GARCIA SURY ISABEL 16/09/05		16	0.2%
SE CONFIRMO VIA TELEFONICA LA FECHA DE NACIMIENTO DE VICENTE GUTIERREZ		2	0.0%







File : gu2015_2

anotacio: Anotaciones realizadas post-medición en el proceso de digitación

Value	Label	Cases	Percentage
JEIDI SELENI 21/03/05 JIMENEZ JIMENEZ KEVIN ESTUAR JOEL 19/03/06			
SE CONFIRMO VIA TELEFONICA LA FECHA DE NACIMIENTO DEL NIÑO BETANCOUR SOTO YEISON BAUDILIO 29/10/07		25	 0.3%
SE CONFIRMO VIA TELEFONICA LA FECHA DE NACIMIENTO DEL NIÑO CASTRO NANCY GABRIELA 09/11/2007		26	 0.3%
SE CONFIRMO VIA TELEFONICA LA FECHA DE NACIMIENTO DEL NIÑO COXIC ZAPETA WENDY ESMERALDA 3/12/07		22	 0.2%
SE CONFIRMO VIA TELEFONICA LA FECHA DE NACIMIENTO DEL NIÑO CUX ANALLA CENAYDA LISBETH 28/12/2006		16	 0.2%
SE CONFIRMO VIA TELEFONICA LA FECHA DE NACIMIENTO DEL NIÑO MAQUIN COC REYNA DULCE ROCIO 21/05/08 Y ARELLANO GONZALEZ LONDY DANNA		19	 0.2%

File : gu2015_2

anotacio: Anotaciones realizadas post-medición en el proceso de digitación

Value	Label	Cases	Percentage
MISHEL 24/08/07			
SE CONFIRMO VIA TELEFONICA LA FECHA DE NACIMIENTO DEL NIÑO MARIA CRISTINA LASTOR AJCABAL 3/08/2007		15	 0.2%
SE CONFIRMO VIA TELEFONICA LA FECHA DE NACIMIENTO DEL NIÑO MIGUEL VELASQUEZ RONY ALEXANDER 17-03-2008		15	 0.2%
SE CONFIRMO VIA TELEFONICA LA FECHA DE NACIMIENTO DEL NIÑO ONRI ESTUARDO QUIJADA SANTOS 23/08/08		30	 0.3%
SE CONFIRMO VIA TELEFONICA LA FECHA DE NACIMIENTO DEL NIÑO PU UZ EDY ALFREDO 25/07/2007		11	 0.1%
SE CONFIRMO VIA TELEFONICA LA FECHA DE NACIMIENTO DEL NIÑO QUILCAN TENI VICTOR MANUEL 7/12/2006		24	 0.2%
SE CONFIRMO VIA TELEFONICA LA FECHA DE NACIMIENTO DEL NIÑO RAMOS PEREZ		23	 0.2%




File : gu2015_2

anotacio: Anotaciones realizadas post-medición en el proceso de digitación

Value	Label	Cases	Percentage
KEVIN JAVIER GEREMIAS 17/05/07			
SE CONFIRMO VIA TELEFONICA LA FECHA DE NACIMIENTO DEL NIÑO SIERRA HERNANDEZ DILCIA 21/01/2006		14	0.1%
SE CONFIRMO VIA TELEFONICA LA FECHA DE NACIMIENTO DEL NIÑO VASQUEZ CORTEZ ASTRID 07/08/2007		17	0.2%
SE CONFIRMO VIA TELEFONICA LA FECHA DE NACIMIENTO DEL NIÑO TELEON CUYUCH SALOME 05/03/2008		24	0.2%
SE CONFIRMO VIA TELEFONICA LA FECHA DEL NACIMIENTO DE ELGUAX CARRETO KARLA DAYANA 6/11/07		23	0.2%
SE CONFIRMO VIA TELEFONICA LA FECHA DEL NIÑO XIVIR BAUTISTA ELMER 30/01/2007		20	0.2%
SE CONFIRMO VIA TELEFONICA LAS FECHAS DE NACIMIENTO DE LOS NIÑOS ANGEL LEONEL		21	0.2%

File : gu2015_2

anotacio: Anotaciones realizadas post-medición en el proceso de digitación

Value	Label	Cases	Percentage
SAGASTUME LOPEZ 14/02/08 PAREDES CASASOLA JORGE MARIO 09/08/07.			
SE CONFIRMO VIA TELEFONICA LAS FECHAS DE NACIMIENTO DE LOS NIÑOS EN LOS SIGUIENTES NUMEROS DE ORDEN 39-10/01/08 40-6/04/08 41-2/07/06 42-24/02/07 43-19/05/07 44-17/12/07 45-10/03/06.		33	 0.3%
SE CONFIRMO VIA TELEFONICA LAS FECHAS DE NACIMIENTO DE LOS NIÑOS YEIMI JENIFER CHOC ICAAL 13-12-2004 LUZVI MARIELA VELASQUEZ POOA 9-5-2006 DANILO CAC CHOC 21-7-2005		30	 0.3%
SE CONFIRMO VIA TELEFONICA LAS FECHAS DE NACIMIENTO DE LOS SIGUIENTES NIÑOS 32- LÓPEZ CARAU JORGE LUIS 16/07/06 33- VELASQUEZ AVILA ROSELIA PAOLA 25/01/08 34- RAMIREZ GARCÍA ABNER		25	 0.3%

File : gu2015_2

anotacio: Anotaciones realizadas post-medición en el proceso de digitación

Value	Label	Cases	Percentage
ISMAEL 02/05/08.			
SE CONFIRMO VIA TELEFONICA LAS FECHAS DE NACIMIENTO DE LOS SIGUIENTES NIÑOS JOSE DANIEL OVALLE LOPEZ 26/05/08 DAIRA VERALI LARIOS PEREZ 07/10/02 YAIRA SUITI LARIOS PEREZ 25/04/07 FRANCISCO ELISEO MORAN SOLIS 20/04/07.		19	 0.2%
SE CONFIRMO VIA TELEFONO CON EL DIRECTOR E INDICA QUE LA FECHA DE MEDICION FUE EL 21 DE JULIO DEL 2015		14	 0.1%
SE CONFIRMO VIA TELEFONO CON EL DIRECTOR LA FECHA DE NACIMIENTO 01/01/2008 DEL NIÑO SANTIZO LUCAS ANGELINA		28	 0.3%
SE CONFIRMO VIA TELEFONO CON EL DIRECTOR LA FECHA DE NACIMIENTO 06/12/2007 DEL NIÑO RAMIREZ RAMOS BELSI ELISA.		39	 0.4%
SE CONFIRMO VIA		21	 0.2%





File : gu2015_2

anotacio: Anotaciones realizadas post-medición en el proceso de digitación

Value	Label	Cases	Percentage
TELEFONO CON EL DIRECTOR LA FECHA DE NACIMIENTO DE EL NIÑO HUB TOT GLORIA ESPERANZA 14/8/2008			
SE CONFIRMO VIA TELEFONO CON EL DIRECTOR LA FECHA DE NACIMIENTO DE EL NIÑO HUB TOT GLORIA ESPERANZA 14/08/2008		18	0.2%
SE CONFIRMO VIA TELEFONO CON EL DIRECTOR LA FECHA DE NACIMIENTO DE LOS NIÑOS 19 F650PFC 25-02-2007 20 F031WDI 16-01-2008 21 H226FJE 21-05-2007 22 F531EVG 09-10-2005 23 H243APR 15-08-2007 24 26-10-2007 25 E456ZJM 04-04-2007 26 H841EDJ 18-04-2008 28		27	0.3%
SE CONFIRMO VIA TELEFONO CON EL DIRECTOR LA FECHA DE NACIMIENTO DE LOS NIÑOS 22 FC43ZX7 30-06-2007 26 E076TDN 19-03-2007 29 H841CXG 09-03-2008 31 H841CVX 14-11-2007 33 F868ENE		29	0.3%

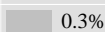



File : gu2015_2

anotacio: Anotaciones realizadas post-medición en el proceso de digitación

Value	Label	Cases	Percentage
27-10-2006 35 04-05-2009			
SE CONFIRMO VIA TELEFONO CON EL DIRECTOR LA FECHA DE NACIMIENTO DE LOS NIÑOS ARTOLA CASTRO BERLYN YULIANA 30/6/2008 Y ARTOLA CASTRO MADELYN DANIELA 21/12/2006		24	 0.2%
SE CONFIRMO VIA TELEFONO CON EL DIRECTOR LA FECHA DE NACIMIENTO DE LOS NIÑOS AURA LETICIA RIVERA ARDON 16-03-2008 MARCO ANTONIO PEREZ HERNANDEZ 13/06-2006 Y MARDO GEOVANI SUCHITE PEREZ 26/08/2006		18	 0.2%
SE CONFIRMO VIA TELEFONO CON EL DIRECTOR LA FECHA DE NACIMIENTO DE LOS NIÑOS GARRIDO JOSUÉ DAVID 11/7/2008 Y RIVERA OLIVA GEOVANNI VIDAL 20/07/2007		17	 0.2%
SE CONFIRMO VIA TELEFONO		7	 0.1%

File : gu2015_2

anotacio: Anotaciones realizadas post-medición en el proceso de digitación

Value	Label	Cases	Percentage
CON EL DIRECTOR LA FECHA DE NACIMIENTO DEL NIÑO MARIO HERNANDEZ CARRERA 17/10/2007 Y DE LA NIÑA GABRIELA HERNANDEZ PAVON 10/06/2008			
SE CONFIRMO VIA TELEFONO CON EL DIRECTOR LA FECHA DE NACIMIENTO DEL NIÑO OSCAR ARTURO PUAQUE JIMENEZ 3/03/2008		27	 0.3%
SE CONFIRMO VIA TELEFONO CON EL MAESTRO Y CONFIRMO QUE LA FECHA DE MEDICION FUE EL 23 DE JULIO DE 2015		14	 0.1%
SE CONFIRMO VIA TELEFONO CON LA DIRECTORA LA FECHA DE NACIMIENTO DEL NIÑO LUIS FERNANDO CHAN ARGUETA 14/04/2006		10	 0.1%
SE CONFIRMO VIA TELEFONO CON LA DIRECTORA LA FECHA DE NACIMIENTO 20/01/2005 DEL NIÑO LÓPEZ CANTÉ ESVIN ISMAÉL		24	 0.2%

File : gu2015_2

anotacio: Anotaciones realizadas post-medición en el proceso de digitación

Value	Label	Cases	Percentage
SE CONFIRMO VIA TELEFONO CON LA DIRECTORA LA FECHA DE NACIMIENTO DE KARLA VIVIANA PEREZ MORALES 28/02/2007 SE CONFIRMO EN LA BASE DE DATOS EN LA BOLETA 15-07-1671 B LA FECHA DE NACIMIENTO DE HUGO JOSE PABLO SALVADOR LOPEZ		17	0.2%
SE CONFIRMO VIA TELEFONO CON LA DIRECTORA LA FECHA DE NACIMIENTO DE LA NIÑA KAREN ELISABETH RAMIREZ VELIS (SE CAMBIO EL APELLIDO) 10/01/2009		26	0.3%
SE CONFIRMO VIA TELEFONO CON LA DIRECTORA LA FECHA DE NACIMIENTO DE LAS NIÑAS CAMILA ESTEPHANIA ROSALES PINEDA 17/04/2008 Y DE ELIZABETH GRISELLE GONZALES HERNANDEZ 7/04/2008		39	0.4%
SE CONFIRMO VIA TELEFONO CON LA DIRECTORA		25	0.3%

File : gu2015_2

anotacio: Anotaciones realizadas post-medición en el proceso de digitación

Value	Label	Cases	Percentage
LA FECHA DE NACIMIENTO DE LOS NIÑOS ALVAREZ GOMEZ ANYELI ABIGAIL 15/04/2008 CAMPOSECO BRISIA ESTEFHANI 21/02/2008 CHAN MACARIO CLAUDIA LORENA 11/10/2008 CIFUENTES GARCIA ANGELA AZUCENA 21/09/2008 OROZCO MENCHU			
SE CONFIRMO VIA TELEFONO CON LA DIRECTORA LA FECHA DE NACIMIENTO DE LOS NIÑOS CENTENO CHAVEZ ANDERSON JOEL 16/03/2007 SICAJA MENDOZA ARBIN DE JESUS 10/09/2008 Y DE JOSUE ESAU PERON SOLIS 5/09/2006		10	0.1%
SE CONFIRMO VIA TELEFONO CON LA DIRECTORA LA FECHA DE NACIMIENTO DE LOS NIÑOS JUAREZ VELASQUEZ OSCAR EDUARDO 11 DE AGOSTO DE 2006 Y RODAS JIMENEZ JUSTIN		32	0.3%





File : gu2015_2

anotacio: Anotaciones realizadas post-medición en el proceso de digitación

Value	Label	Cases	Percentage
ALEXIS 13 DE JULIO DE 2008			
SE CONFIRMO VIA TELEFONO CON LA DIRECTORA LA FECHA DE NACIMIENTO DE LOS NIÑOS PEDRO PÉREZ DOMINGO 05/12/2007 RUBEN CARMELO CARMELO 10/12/2007 Y EULALIA GABRIEL ANDRES 03/02/2007		34	0.4%
SE CONFIRMO VIA TELEFONO CON LA DIRECTORA LA FECHA DE NACIMIENTO DEL NIÑO ARTURO ALEJANDRO CONTRERAS CASTAÑEDA 8/07/2007		19	0.2%
SE CONFIRMO VIA TELEFONO CON LA DIRECTORA LA FECHA DE NACIMIENTO DEL NIÑO ESTUARDO LUD CASTRO LEMUS 27/05/2007		15	0.2%
SE CONFIRMO VIA TELEFONO CON LA DIRECTORA LA FECHA DE NACIMIENTO DEL NIÑO LASTOR MIGUEL ANGEL 28-07-2003		20	0.2%
SE CONFIRMO VIA TELEFONO CON LA		11	0.1%

File : gu2015_2

anotacio: Anotaciones realizadas post-medición en el proceso de digitación

Value	Label	Cases	Percentage
DIRECTORA LA FECHA DE NACIMIENTO DEL NIÑO MAYEN GARCIA BRAYAN ALEXANDER 20/7/2007			
SE CONFIRMO VIA TELEFONO CON LA DIRECTORA LA FECHA DE NACIMIENTO DEL NIÑO PEREZ VEGAS DANIEL FRANCISCO 17/09/2007		19	 0.2%
SE CONFIRMO VIA TELEFONO CON LA MAESTRA LA FECHA DE NACIMIENTO DE LA NIÑA YULISSA MARIBEL RECINOS GONZALEZ 19/08/2007		17	 0.2%
SE CONFIRMO VIA TELEFONO CON LA MAESTRA EL IDIOMA MATERNO DE LA NIÑA BARRERA CANAS EMELI XIOMARA IDIOMA CASTELLANO		21	 0.2%
SE CONFIRMO VIA TELEFONO CON LA MAESTRA EL IDIOMA MATERNO DE LA NIÑA CAZAREZ CAMPOS JOHARY CATALINA IDIOMA CASTELLANO		35	 0.4%

File : gu2015_2

anotacio: Anotaciones realizadas post-medición en el proceso de digitación

Value	Label	Cases	Percentage
SE CONFIRMO VIA TELEFONO CON LA MAESTRA EL IDIOMA MATERNO DE LA NIÑA ENAMORADO CASTELLANOS ANGELA DANELY IDIOMA CASTELLANO		12	0.1%
SE CONFIRMO VIA TELEFONO CON LA MAESTRA EL IDIOMA MATERNO DE LA NIÑA LOPEZ VASQUEZ MARISSA SOFIA IDIOMA CASTELLANO		13	0.1%
SE CONFIRMO VIA TELEFONO CON LA MAESTRA EL IDIOMA MATERNO DE MIGUEL FRANCISCA ISAURA MARIA IDIOMA INGLES		27	0.3%
SE CONFIRMO VIA TELEFONO CON LA MAESTRA EL IDIOMA MATERNO DEL NIÑO MEDINA MARTINEZ MISAEL JUNIOR IDIOMA CASTELLANO		14	0.1%
SE CONFIRMO VIA TELEFONO CON LA MAESTRA LA FECHA DE NACIMIENTO DE LA		26	0.3%






File : gu2015_2

anotacio: Anotaciones realizadas post-medición en el proceso de digitación

Value	Label	Cases	Percentage
NIÑA ERIN VANESSA MARTINEZ PORTILLO 23/12/2007			
SE CONFIRMO VIA TELEFONO CON LA MAESTRA LA FECHA DE NACIMIENTO DE LA NIÑA GARCIA REYES DULCE RAQUEL 25/07/2007		31	 0.3%
SE CONFIRMO VIA TELEFONO CON LA MAESTRA LA FECHA DE NACIMIENTO DE LA NIÑA HEYDI ANNABY COC 03/12/2007		34	 0.4%
SE CONFIRMO VIA TELEFONO CON LA MAESTRA LA FECHA DE NACIMIENTO DE LA NIÑA KATERIN YULEISI 29/08/2008		30	 0.3%
SE CONFIRMO VIA TELEFONO CON LA MAESTRA LA FECHA DE NACIMIENTO DE LA NIÑA LOPEZ LOPEZ ANDREA ESTEFANY 20-11-2007		17	 0.2%
SE CONFIRMO VIA TELEFONO CON LA MAESTRA LA FECHA DE NACIMIENTO DE LA NIÑA LOURDES MARIA		17	 0.2%





File : gu2015_2

anotacio: Anotaciones realizadas post-medición en el proceso de digitación

Value	Label	Cases	Percentage
HOIL PEREZ 4/11/2008			
SE CONFIRMO VIA TELEFONO CON LA MAESTRA LA FECHA DE NACIMIENTO DE LA NIÑA LUWA LUNA LEYDI AMALIA 15-9-2006		30	 0.3%
SE CONFIRMO VIA TELEFONO CON LA MAESTRA LA FECHA DE NACIMIENTO DE LA NIÑA MARIA ELIZABETH OVALLE COC 01/07/2006		14	 0.1%
SE CONFIRMO VIA TELEFONO CON LA MAESTRA LA FECHA DE NACIMIENTO DE LA NIÑA MARY GRISELDA LOPEZ HERNANDEZ 13/05/2006		19	 0.2%
SE CONFIRMO VIA TELEFONO CON LA MAESTRA LA FECHA DE NACIMIENTO DE LA NIÑA NANCY PAOLA CARILLO TEJAX 25/10/2007		16	 0.2%
SE CONFIRMO VIA TELEFONO CON LA MAESTRA LA FECHA DE NACIMIENTO DE LA NIÑA NATALY RUBI GOMEZ		37	 0.4%

File : gu2015_2

anotacio: Anotaciones realizadas post-medición en el proceso de digitación

Value	Label	Cases	Percentage
21/03/2007 Y EL NIÑO CRISTIAN ALEXIS MARROQUIN VIAL 8/12/2008			
SE CONFIRMO VIA TELEFONO CON LA MAESTRA LA FECHA DE NACIMIENTO DE LA NIÑA NORMA EMILIA GALINDO XICAY 15/12/2003		19	 0.2%
SE CONFIRMO VIA TELEFONO CON LA MAESTRA LA FECHA DE NACIMIENTO DE LA NIÑA SEJNI PAYES 05/09/2008		11	 0.1%
SE CONFIRMO VIA TELEFONO CON LA MAESTRA LA FECHA DE NACIMIENTO DE LAS NIÑAS ALEJANDRA CATALAN RAMIREZ 14-03-2006 Y DE JOSELIN ISABEL CATALAN RAMIREZ 11-23-2008		38	 0.4%
SE CONFIRMO VIA TELEFONO CON LA MAESTRA LA FECHA DE NACIMIENTO DE LOS NIÑOS JENIFER SUCELI SALAS ALVAREZ 26/06/2008 REINA YULISA HERNANDEZ DEL CID		9	 0.1%

File : gu2015_2

anotacio: Anotaciones realizadas post-medición en el proceso de digitación

Value	Label	Cases	Percentage
30/01/2009 ESMERALDA CARRERA MORALES 08/08/2009			
SE CONFIRMO VIA TELEFONO CON LA MAESTRA LA FECHA DE NACIMIENTO DE LOS NIÑOS CAAL CHOC ANA FILOMENA 10/03/2005 CHOC BULUM MARLON GEOVANY 27/01/2008 Y CHEN BEB REYNA ESTER 24/03/2008		14	0.1%
SE CONFIRMO VIA TELEFONO CON LA MAESTRA LA FECHA DE NACIMIENTO DE LOS NIÑOS CANO BONILLA JEFFERSON STIVE 13/02/2008 LOPEZ RAMIREZ JONATAN ISMAEL 27/07/2007 PEREZ TIPAZ LUISA FERNANDA 31/01/2008		22	0.2%
SE CONFIRMO VIA TELEFONO CON LA MAESTRA LA FECHA DE NACIMIENTO DEL NIÑO CAC TIUL ROBERTO 22/09/2007		21	0.2%
SE CONFIRMO VIA TELEFONO CON LA MAESTRA LA		43	0.4%






File : gu2015_2

anotacio: Anotaciones realizadas post-medición en el proceso de digitación

Value	Label	Cases	Percentage
FECHA DE NACIMIENTO DEL NIÑO CASTRO HERNANDEZ EMERSON JOHON 14/11/2008			
SE CONFIRMO VIA TELEFONO CON LA MAESTRA LA FECHA DE NACIMIENTO DEL NIÑO CONTRERAS PABLO ALEJANDRO 11/11/2007 Y DE LA NIÑA CONDE VELAZQUEZ YAQUELIN 27/04/2006		45	 0.5%
SE CONFIRMO VIA TELEFONO CON LA MAESTRA LA FECHA DE NACIMIENTO DEL NIÑO EDGAR ISAIAS TZOY TOJIN 25 DE SEPTIEMBRE DE 2006		31	 0.3%
SE CONFIRMO VIA TELEFONO CON LA MAESTRA LA FECHA DE NACIMIENTO DEL NIÑO GALICIA DIAZ RONALDO 15/09/2004		32	 0.3%
SE CONFIRMO VIA TELEFONO CON LA MAESTRA LA FECHA DE NACIMIENTO DEL NIÑO HECTOR EDUARDO AJMAS AJOCAN 24/07/2005		26	 0.3%





File : gu2015_2

anotacio: Anotaciones realizadas post-medición en el proceso de digitación

Value	Label	Cases	Percentage
SE CONFIRMO VIA TELEFONO CON LA MAESTRA LA FECHA DE NACIMIENTO DEL NIÑO HERNANDEZ MEJIA JOSUE 10/07/2006		23	 0.2%
SE CONFIRMO VIA TELEFONO CON LA MAESTRA LA FECHA DE NACIMIENTO DEL NIÑO JONATHAN UVALDO CALDERON GAYTAN 01-09-2005.		23	 0.2%
SE CONFIRMO VIA TELEFONO CON LA MAESTRA LA FECHA DE NACIMIENTO DEL NIÑO JOSE PABLITO GUERRA CUARTE 20/04/2008 Y LA NIÑA TZAJ KIMBERLY NAYELI 23/12/2007		31	 0.3%
SE CONFIRMO VIA TELEFONO CON LA MAESTRA LA FECHA DE NACIMIENTO DEL NIÑO LOPEZ HERNANDEZ BRAYAN JOSUE 30/01/2008		27	 0.3%
SE CONFIRMO VIA TELEFONO CON LA MAESTRA LA FECHA DE NACIMIENTO DEL NIÑO MARCO		19	 0.2%

File : gu2015_2

anotacio: Anotaciones realizadas post-medición en el proceso de digitación

Value	Label	Cases	Percentage
ANTONIO DUBON GALDAMEZ 23/03/2007			
SE CONFIRMO VIA TELEFONO CON LA MAESTRA LA FECHA DE NACIMIENTO DEL NIÑO MONTERROSO WILLIAN DAVID 20/02/2008.		28	 0.3%
SE CONFIRMO VIA TELEFONO CON LA MAESTRA LA FECHA DE NACIMIENTO DEL NIÑO PALENCIA CAMPOS ANTONY ROGELIO 26/09/2007		22	 0.2%
SE CONFIRMO VIA TELEFONO CON LA MAESTRA LA FECHA DE NACIMIENTO DEL NIÑO RAMOS LOPEZ ANDERSON AGUSTO 23/06/2007		26	 0.3%
SE CONFIRMO VIA TELEFONO CON LA MAESTRA LA FECHA DE NACIMIENTO DEL NIÑO TOC ALVARO ALEXANDER 16-07-2008		26	 0.3%
SE CONFIRMO VIA TELEFONO CON LA MAESTRA LA FECHA DE NACIMIENTO DEL NIÑO WILMER EZEQUIEL		7	 0.1%

File : gu2015_2

anotacio: Anotaciones realizadas post-medición en el proceso de digitación

Value	Label	Cases	Percentage
SAPON LOPEZ 22/10/2007			
SE CONFIRMO VIA TELEFONO CON LA MAESTRA Y CONFIRMA QUE LA FECHA DE MEDICION ES EL 20 DE JULIO DEL 2015		12	0.1%
SE CONFIRMO VIA TELEFONO CON LA MAESTRA Y CONFIRMA QUE LA FECHA DE MEDICION FUE EL 20 DE JULIO DEL 2015		10	0.1%
SE CONFIRMO VIA TELEFONO CON LA MEASTRA LA FECHA DE NACIMIENTO DEL NIÑO VICENTE COS JOSE ALEXANDER 27/08/2007		19	0.2%
SE CONFIRMO VIA TELEFONO LA DIRECTORA LA FECHA DE NACIMIENTO DE LA NIÑA JASMIN GUADALUPE LOPEZ CHOC 2/01/2009		14	0.1%
SE CONFIRMO VIA TELEFONO LA DIRECTORA LA FECHA DE NACIMIENTO DE LAS NIÑAS MILAGRO ELIZABETH LOPEZ MARTINEZ 30/08/2008 Y OLGAR		30	0.3%

File : gu2015_2

anotacio: Anotaciones realizadas post-medición en el proceso de digitación

Value	Label	Cases	Percentage
GARCIA GARCIA 03/04/2005			
SE CONFIRMO VIA TELEFONO LA FECHA DE NACIMIENTO DE LA NIÑA EDWIN GERARDO CRUZ ALVARADO 28-04-2007		30	 0.3%
SE CONFIRMO VIA TELEFONO LA FECHA DE NACIMIENTO DE LA NIÑA MAURA ARACELY GARCIA DIAZ 12/06/2007		29	 0.3%
SE CONFIRMO VIA TELEFONO LA FECHA DE NACIMIENTO DE LA NIÑA NAJERA Y NAJERA ADA LUZ 06/06/2008		23	 0.2%
SE CONFIRMO VIA TELEFONO LA FECHA DE NACIMIENTO DEL NIÑO ALEX EFRAIN LOPEZ ROMERO 27/03/2007		25	 0.3%
SE CONFIRMO VIA TELEFONO LA FECHA DE NACIMIENTO DEL NIÑO CUZ PAN EFRAIN 15/07/2004 Y CAAL CAAL RUDY ALEXANDER 13/07/2008		35	 0.4%
SE CONFIRMO VIA TELEFONO LA FECHA DE NACIMIENTO		14	 0.1%

File : gu2015_2

anotacio: Anotaciones realizadas post-medición en el proceso de digitación

Value	Label	Cases	Percentage
DEL NIÑO SINDRO LOPEZ MYNOR AMILCAR 22/02/2008 Y EN LA BASE DE DATOS DE LA BOLETA 02-01-11 "A" LA FECHA DE NACIMIENTO DEL NIÑO RUANO CHIQUIN JONATHAN ALEXANDER 09/06/2007			
SE CONFIRMO VIA TELEFÓNICA A LA DIRECTORA E INDICA QUE LA FECHA DE MEDICIÓN FUÉ EL 12 DE AGOSTO DEL 2015.		14	0.1%
SE CONFIRMO VIA TELFONO CON LA DIRECTORA LA FECHA DE NACIMIENTO DE LA NIÑA SOSA PEREZ DEISY JEANETH 28/04/2005		22	0.2%
SE CONFIRMO VIA TELFONO CON LA DIRECTORA Y CONFIRMOQUE LA FECHA DE MEDICION FUE EL 07 DE AGOSTO DEL 2015		8	0.1%
SE CONFIRMO VIA TELFONO CON LA MESTRA Y CONFIRMA QUE LA FECHA DE MEDICION FUE EL 21 DE JULIO DEL 2015		10	0.1%

File : gu2015_2

anotacio: Anotaciones realizadas post-medición en el proceso de digitación

Value	Label	Cases	Percentage
SE CONFIRMO VIA TELEFONO CON EL DIRECTOR LA FECHA DE NACIMIENTO 06/08/2007 DEL NIÑO MIGUEL GONZALO ELISEO SANTOS.		18	0.2%
SE CONFIRMO VÍA TELEFONICA LA FECHA DE MEDICIÓN 23/07/20015 CON LA DIRECTORA DEL ESTABLECIMIE 9:14 ASTRID HERNÁNDEZ 18/8/215 SESAN		28	0.3%
SE CONFIRMO VÍA TELEFONICA LA FECHA DE NACIMIENTO DEL NIÑO WALTER ALDILSON JALAL HERNANDEZ 20/1/2006		18	0.2%
SE CONFIRMO VÍA TELEFÓNICA CON EL DIRECTOR Y CONFIRMO QUE LA FECHA CORRECTA ES 21/07/2015.		27	0.3%
SE CONFIRMO VÍA TELEFÓNICA CON EL MAESTRO E INDICO QUE LA FECHA DE MEDICIÓN FUÉ 16 DE JULIO DEL 2015 SE CONFIRMO VIA TELEFONO CON LA		24	0.2%

File : gu2015_2

anotacio: Anotaciones realizadas post-medición en el proceso de digitación

Value	Label	Cases	Percentage
MAESTRA LA FECHA DE NACIMIENTO DE LA NIÑA SANTA JUDITH DIAZ DIAZ 18/12/2007			
SE CONFIRMÓ A TRAVÉS DE LA COMPARACIÓN DE DATOS DE ALUMNOS Y DE LA ESCUELA QUE LA SECCIÓN ES "A" (SIENDO ÚNICA SECCIÓN). HUGO GONZALEZ SESAN 14/08/2015 09:49		8	0.1%
SE CONFIRMÓ CON EL DIRECTOR DE LA ESCUELA QUE LA FECHA DE MEDICIÓN FUE EL 23/07/2015. HUGO GONZALEZ SESAN 17/08/2015 08:50		24	0.2%
SE CONFIRMÓ CON LA PROFESORA PALMA POR LA VIA TELFÓNICA QUE LA FECHA DE MEDICIÓN FUE EL 20/07/2015. HUGO GONZALEZ SESAN 17/08/2015 13:00		12	0.1%
SE CONFIRMÓ POR LA VIA TELFÓNICA CON LA DIRECTORA SINDI ORTIZ		22	0.2%

File : gu2015_2

anotacio: Anotaciones realizadas post-medición en el proceso de digitación

Value	Label	Cases	Percentage
QUE LA FECHA DE LA MEDICIÓN FUE EL 24/07/2015 AL IGUAL QUE EN LA SECCIÓN B HUGO GONZALEZ SESAN 12/08/2015 0947 SE CONFIRMA VIA TELEFONO CON LA MAESTRA EL IDIOMA MATERNO DEL NIÑO NO. 13 IDI			
SE CONFIRMÓ POR LA VÍA TELEFÓNICA CON LA MAESTRA ELISA VEGA QUE LA FECHA DE MEDICIÓN FUE EL 21/07/2015		4	0.0%
SE CONFIRMÓ POR LA VÍA TELEFÓNICA QUE LA FECHA DE MEDICIÓN ES EL MARTES 21 DE JULIO DE 2015. HUGO GONZALEZ SESAN 07/08/2015		26	0.3%
SE CONFIRMÓ POR VIA TELEFÓNICA CON EL DIRECTOR A ESCUELA QUE LA FECHA DE MEDICIÓN FUE EL 20/07/2015 14/08/2015 HUGO GONZALEZ SESAN		17	0.2%
SE CONFIRMÓ VIA TELEFÓNICA CON LA		9	0.1%

File : gu2015_2

anotacio: Anotaciones realizadas post-medición en el proceso de digitación

Value	Label	Cases	Percentage
PROFESORA ERENDIRA DE BONILLA QUE CADA NIÑO TIENE EN EL ESPACIO DE MEDICION PESO_TALLA. SE INGRESARON LAS TALLAS UNICAMENTE. EL PESO LO OBTUVO DEL PUESTO DE SALUD. HUGO GONZALEZ 17/08/2015 11:15			
SE CONTACTO A LA DIRECTORA Y CONFIRMA QUE LA FECHA DE MEDICIÓN FUÉ EL 05 DE AGOSTO DEL 2015.		22	0.2%
SE CONTACTO AL DIRECTOR VIA TELEFONO Y CONFIRMO QUE LA FECHA DE MEDICION FUE EL 10 DE AGOSTO DEL 2015		3	0.0%
SE CONTACTO AL DIRECTOR VIA TELEFÓNICA Y CONFIRMA LA FECHA DE MEDICIÓN FUE EL 04 DE AGOSTO 2015		19	0.2%
SE CONTACTO AL DIRECTOR VÍA TELEFONO Y CON FIRMA QUE LA FECHA DE MEDICIÓN FUÉ EL 10 DE AGOSTO DEL 2015.		7	0.1%
SE CONTACTO CON LA		8	0.1%

File : gu2015_2

anotacio: Anotaciones realizadas post-medición en el proceso de digitación

Value	Label	Cases	Percentage
DIRECTORA VÍA TELEFÓNICA Y CONFIRMA LA FECHA DE MEDICIÓN FUE EL 10 DE AGOSTO 2015			
SE CONTACTO CON LA MAESTRA VIA TELEFÓNICA E INDICA QUE LA FECHA DE MEDICIÓN FUÉ EL 07 DE AGOSTO DEL 2015.		11	0.1%
SE CONTACTO VIA TELEFONICA AL AMESTRA Y CONFIRMO QUE LA FECHA DE MEDICION ES LA MISMA QUE LA SECCION "A" 18/07/2015		27	0.3%
SE CONTACTO VIA TELEFONO A LA DIRECTORA Y CONFIRMA QUE LA FECHA DE MEDICION FUE EL 05 DE AGOSTO DEL 2015		2	0.0%
SE CONTACTO VIA TELEFONO A LA MAESTRA Y CONFIRMA QUE LA FECHA DE MEDICION FUE EL 05 DE AGOSTO DEL 2015		20	0.2%
SE CONTACTO VIA TELEFONO A LA MESTRA Y CONFIRMO QUE LA FEHCA DE MEDICION FUE EL 22 DE		23	0.2%

File : gu2015_2

anotacio: Anotaciones realizadas post-medición en el proceso de digitación

Value	Label	Cases	Percentage
JULIO DEL 2015			
SE CONTACTO VIA TELEFONO AL DIRECTOR Y CONFIRMA QUE LA FECHA DE MEDICION FUE EL 10 DE AGOSTO DEL 2015		4	0.0%
SE CONTACTO VIA TELEFONO AL DIRECTOR Y CONFIRMA QUE LA FECHA DE MEDICIÓN FUÉ EL 10 DE AGOSTO DEL 2015.		23	0.2%
SE CONTACTO VIA TELEFÓNICA A LA DIRECTORA Y CONFIRMA LA FECHA DE MEDICIÓN FUE EL 10 DE AGOSTO 2015		38	0.4%
SE CONTACTO VIA TELEFÓNICA A LA DIRECTORA Y CONFIRMA QUE LA FECHA DE MEDICIÓN FUÉ EL 05 DE AGOSTO DEL 2015.		72	0.7%
SE CONTACTO VIA TELEFÓNICA A LA MAESTRA Y CONFIRMA LA FECHA DE MEDICIÓN FUE EL 05 DE AGOSTO 2015		97	1.0%
SE CONTACTO VIA TELEFÓNICA A LA MAESTRA Y		11	0.1%

File : gu2015_2

anotacio: Anotaciones realizadas post-medición en el proceso de digitación

Value	Label	Cases	Percentage
CONFIRMA QUE LA FECHA DE MEDICIÓN FUÉ EL 03 DE AGOSTO DEL 2015.			
SE CONTACTO VIA TELEFÓNICA A LA MAESTRA Y CONFIRMA QUE LA FECHA DE MEDICIÓN FUÉ EL 05 DE AGOSTO DEL 2015.		6	0.1%
SE CONTACTO VIA TELEFÓNICA A LA MAESTRA Y CONFIRMA QUE LA FECHA DE MEDICIÓN FUÉ EL 07 DE AGOSTO DEL 2015.		19	0.2%
SE CONTACTO VIA TELEFÓNICA AL DIRECTOR Y CONFIRMA LA FECHA DE MEDICIÓN FUE EL 04 DE AGOSTO 2015		18	0.2%
SE CONTACTO VIA TELEFÓNICA AL DIRECTOR Y CONFIRMA LA FECHA DE MEDICIÓN FUE EL 06 DE AGOSTO 2015		13	0.1%
SE CONTACTO VIA TELEFÓNICA AL DIRECTOR Y CONFIRMA QUE LA FECHA DE MEDICIÓN FUÉ EL 05 DE AGOSTO DEL 2015.		55	0.6%

File : gu2015_2

anotacio: Anotaciones realizadas post-medición en el proceso de digitación

Value	Label	Cases	Percentage
SE CONTACTO VIA TELEFÓNICA CON LA DIRECTORA Y CONFIRMA LA FECHA DE MEDICIÓN FUE EL 05 DE AGOSTO 2015		17	0.2%
SE CONTACTO VIA TELÉFONO A LA DIRECTORA Y CONFIRMO QUE LA FECHA DE MEDICIÓN FUE EL 10 DE AGOSTO DEL 2015.		4	0.0%
SE CONTACTO VIA TELÉFONO AL DIRECTOR Y CONFIRMA QUE LA FECHA DE MEDICIÓN FUÉ EL 10 DE AGOSTO DEL 2015		22	0.2%
SE CONTACTO VÍA TELEFONICA A LA DIRECTORA Y CONFIRMO QUE LA FECHA DE MEDICIÓN FUE EL 26 DE JULIO DEL 2015. JOHANA CAMBRÁN		17	0.2%
SE CONTACTO VÍA TELEFONICA AL DIRECTOR Y CONFIRMO QUE LA FECHA DE MEDICIÓN FUÉ EL 29 DE JULIO 2015. JOHANA CAMBRÁN		5	0.1%
SE CONTACTO VÍA TELEFONICA		16	0.2%





File : gu2015_2

anotacio: Anotaciones realizadas post-medición en el proceso de digitación

Value	Label	Cases	Percentage
AL SUPERVISOR DEPARTAMENT Y CONFIRMA QUE LA FECHA DE MEDICIÓN FUÉ EL 16 DE JULIO DEL 2015.			
SE CONTACTO VÍA TELEFONO A LA DIRECTORA Y CONFIRMA QUE LA FECHA DE MEDICIÓN FUE EL 10 DE AGOSTO DEL 2015.		6	0.1%
SE CONTACTO VÍA TELEFONO A LA DIRECTORA Y CONFIRMO QUE LA FECHA DE MEDICIÓN FUÉ EL 22 DE JULIO DEL 2015.		19	0.2%
SE CONTACTO VÍA TELEFONO AL DIRECTOR Y CONFIRMA QUE LA FECHA DE MEDICIÓN FUÉ EL 10 DE AGOSTO DEL 2015.		7	0.1%
SE CONTACTO VÍA TELEFÓNICA A LA DIRECTORA Y SE CONFIRMO QUE LA FECHA CORRECTA DE MEDICIÓN ES 24 DE JULIO DEL 2015.		29	0.3%
SE CONTACTO VÍA TELEFÓNICA A LA DIRECTORA Y		16	0.2%

File : gu2015_2

anotacio: Anotaciones realizadas post-medición en el proceso de digitación

Value	Label	Cases	Percentage
SE CONFIRMO QUE LA FECHA DE MEDICIÓN FUE EL 21 DE JULIO 2015.			
SE CONTACTO VÍA TELEFÓNICA A LA DIRECTORA Y SE CONFIRMO QUE LA FECHA DE MEDICIÓN FUÉ 19 DE JULIO DEL 2015		21	 0.2%
SE CONTACTO VÍA TELEFÓNICA A LA DIRECTORA Y SE CONFIRMO QUE LA FECHA DE MEDICIÓN FUÉ EL 21 DE JULIO 2015		16	 0.2%
SE CONTACTO VÍA TELEFÓNICA A LA DIRECTORA Y SE CONFIRMO QUE LA FECHA FUÉ 24 DE JULIOI 2015		11	 0.1%
SE CONTACTO VÍA TELEFÓNICA A LA MAESTRA Y SE CONFIRMO QUE LA FECHA DE MEDICIÓN FUÉ EL 21 DE JULIO DEL 2015		14	 0.1%
SE CONTACTO VÍA TELEFÓNICA A LA MAESTRA Y CONFIRMA QUE LA FECHA DE MEDICIÓN SE		12	 0.1%

File : gu2015_2

anotacio: Anotaciones realizadas post-medición en el proceso de digitación

Value	Label	Cases	Percentage
REALIZÓ EL 21/07/2015.			
SE CONTACTO VÍA TELEFÓNICA A LA MAESTRA Y SE CONFIRMO QUE LA FECHA CORRECTA DE MEDICIÓN FUÉ 16 DE JULIO DEL 2015		11	0.1%
SE CONTACTO VÍA TELEFÓNICA A LA MAESTRA Y SE CONFIRMO QUE LA FECHA DE MEDICIÓN FUÉ 23 DE JULIO DEL 2015		15	0.2%
SE CONTACTO VÍA TELEFÓNICA A LA MAESTRA Y SE CONFIRMO QUE LA FECHA DE MEDICIÓN FUÉ EL 23 DE JULIO DEL 2015		18	0.2%
SE CONTACTO VÍA TELEFÓNICA AL DIRECTOR QUE LA FECHA DE MEDICIÓN FUE EL 24/07/2015.		23	0.2%
SE CONTACTO VÍA TELEFÓNICA AL DIRECTOR Y CONFIRMA QUE LA MEDICIÓN FUÉ EL 6/08/2015		11	0.1%
SE CONTACTO VÍA TELEFÓNICA AL DIRECTOR		25	0.3%

File : gu2015_2

anotacio: Anotaciones realizadas post-medición en el proceso de digitación

Value	Label	Cases	Percentage
Y SE CONFIRMO QUE LA FECHA CORRECTA DE MEDICIÓN FUÉ 18 DE JULIO DEL 2015			
SE CONTACTO VÍA TELEFÓNICA AL DIRECTOR Y SE CONFIRMO QUE LA FECHA DE MEDICIÓN FUÉ EL 17 DE JULIO 2015. SE DIGITAN LAS TALLAS CON 3 DIGITOS SE IMPUTA EL VALOR DECIMAL CERO.		4	0.0%
SE CONTACTO VÍA TELEFÓNICA AL MAESTRO Y SE CONFIRMO QUE LA FECHA DE MEDICIÓN FUÉ 16 DE JULIO DEL 2015		18	0.2%
SE CONTACTO VÍA TELÉFONO A LA MAESTRA Y SE CONFIRMO QU ELA FECHA D EMEDICIÓN FUE EL 10 DE AGOSTO.		7	0.1%
SE CONTACTO VÍA TELÉFONO AL DIRECTOR Y CONFIRMA QUE LA FECHA DE MEDICIÓN FUÉ EL 10 DE AGOSTO DEL 2015.		23	0.2%

File : gu2015_2

anotacio: Anotaciones realizadas post-medición en el proceso de digitación

Value	Label	Cases	Percentage
SE CONTACTO VÍA TELÉFONO AL DIRECTOR Y CONFIRMA QUE LA FECHA FUE EL 16/08/2015		19	0.2%
SE CONTACTO VÍA TELÉFONO AL DIRECTOR Y CONFIRMO QUE LA FECHA DE MEDICIÓN FUÉ EL 10 DE AGOSTO DEL 2015.		1	0.0%
SE CONTACTO VÍA TELÉFONO AL DIRECTOR Y SE CONFIRMO QUE LA FECHA DE MEDICIÓN FUÉ EL 10 DE AGOSTO DEL 2015.		1	0.0%
SE CONTACTÓ POR VÍA TELEFÓNICA AL DIRECTOR PARA CONFIRMAR LA FECHA DE LA MEDICIÓN. EL SEÑOR CARDONA RECTIFICA QUE LA MEDICIÓN SE REALIZÓ EL 20 DE JULIO DE 2015. ANOTACIÓN POR HUGO GONZÁLEZ SESAN.		27	0.3%
SE CONTACTÓ VIA TELEFÓNICA AL DIRECTOR Y CONFIRMA QUE LA SECCIÓN ES A Y JORNADA MATUTINA		1	0.0%
SE CONTACTÓ VÍA		16	0.2%








File : gu2015_2

anotacio: Anotaciones realizadas post-medición en el proceso de digitación

Value	Label	Cases	Percentage
TELEFÓNICA AL DIRECTOR Y CONFIRMO QUE LA FECHA DE MEDICIÓN FUE EL 24/07/2015.			
SE CORRIGIO CON EL MAESTRO POR LA SECCION ES "U" UNICA Y LA JORNADA MATORINA.		9	0.1%
SE CORROBORO CON EL DIRECTOR LA FECHA DE MEDICIÓN 15/08/2015.		10	0.1%
SE CORROBORO CON LA DIRECTORA EL NO. DE ESCUELA Y ES 11 07 0199 43		11	0.1%
SE CORROBORO CON LA DIRECTORA LA FECHA DE MEDICION 28/07/2015		23	0.2%
SE CORROBORÓ CON EL DIRECTOR DEL ESTABLECIMIE LA FECHA DE MEDICIÓN ES 10/08/15		21	0.2%
SE CORROBORÓ CON EL DIRECTOR LA FECHA DE MEDICIÓN ES 10/8/15		24	0.2%
SE CORROBORÓ CON EL DIRECTOR LA FECHA DE MEDICIÓN ES EL 28/07/2015.		29	0.3%

File : gu2015_2

anotacio: Anotaciones realizadas post-medición en el proceso de digitación

Value	Label	Cases	Percentage
SE CORROBORÓ CON EL DIRECTOR LA FECHA DE MEDICIÓN FUE 20/07/2015.		24	 0.2%
SE CORROBORÓ CON EL DIRECTOR LA FECHA DE MEDICIÓN FUE 31/07/2015.		19	 0.2%
SE CORROBORÓ CON EL DIRECTOR LA FECHA DE MEDICIÓN FUE EL 10/08/15		17	 0.2%
SE CORROBORÓ CON EL DIRECTOR LA FECHA DE MEDICIÓN FUE EL 28/07/2015.		22	 0.2%
SE CORROBORÓ CON EL DIRECTOR QUE LA FECHA DE MEDICIÓN FUE 10/08/2015.		5	 0.1%
SE CORROBORÓ CON EL DIRECTOR QUE LA FECHA FUE EL 27/07/2015		4	 0.0%
SE CORROBORÓ CON EL DIRECTOR Y LA FECHA DE MEDICIÓN ES 28/07/2015.		29	 0.3%
SE CORROBORÓ CON EL DIRECTOR Y SE CONSTATÓ		27	 0.3%

File : gu2015_2

anotacio: Anotaciones realizadas post-medición en el proceso de digitación

Value	Label	Cases	Percentage
LA FECHA DE MEDICION FUE EL 18/8/15			
SE CORROBORÓ CON EL MAESTRO LA FECHA DE MEDICIÓN FUE 29/08/2015. SE CORROBORÓ CON EL DIRECTOR LA SECCIÓN ES UNICA "U".		5	0.1%
SE CORROBORÓ CON LA DIRECTORA LA FECHA DE MEDICIÓN 03/08/2015		35	0.4%
SE CORROBORÓ CON LA DIRECTORA LA FECHA DE MEDICIÓN 04/08/2015		13	0.1%
SE CORROBORÓ CON LA DIRECTORA LA FECHA DE MEDICIÓN 28/07/2015 ASTRID HERNÁNDEZ SESAN 21/8/15 15:06		18	0.2%
SE CORROBORÓ CON LA DIRECTORA LA FECHA DE MEDICIÓN FUE 17/07/2015.		27	0.3%
SE CORROBORÓ CON LA DIRECTORA LA FECHA DE MEDICIÓN FUE 19/07/2015		3	0.0%
SE CORROBORÓ CON LA DIRECTORA LA FECHA DE		20	0.2%

File : gu2015_2

anotacio: Anotaciones realizadas post-medición en el proceso de digitación

Value	Label	Cases	Percentage
MEDICIÓN FUE EL 15/07/2015.			
SE CORROBORÓ CON LA DIRECTORA LA FECHA DE MEDICIÓN FUE EL 10/8/15		13	0.1%
SE CORROBORÓ CON LA MAESTRA LA FECHA DE MEDICIÓN 20/08/2015.		15	0.2%
SE CORROBORÓ CON LA MAESTRA LA FECHA ES 03/08/2015.		19	0.2%
SE CORROBORÓ CON LA MAESTRA Y LA FECHA DE MEDICIÓN ES 11/08/2015.		8	0.1%
SE CORROBORÓ CON LA MAESTRA Y LA MEDICION FUE EL 07/08/15		30	0.3%
SE CORROBORÓ CON LA DIRECTORA Y LA FECHA DE MEDICIÓN FUE 10/8/15		13	0.1%
SE CORROBORÓ LA FECHA CON EL DIRECTOR DE MEDICIÓN 28/07/2015.		27	0.3%
SE CORROBORÓ LA FECHA CON EL DIRECTOR ES 20/07/15 10:14.		9	0.1%
SE CORROBORÓ		20	0.2%

File : gu2015_2

anotacio: Anotaciones realizadas post-medición en el proceso de digitación

Value	Label	Cases	Percentage
LA FECHA CON LA MAESTRA FUE EL 18/7/15 10:56 18/08/2015			
SE CORROBORÓ LA FECHA DE MEDICIÓN CON EL DIRECTOR 24/07/2015.		20	 0.2%
SE CORROBORÓ LA FECHA DE MEDICIÓN CON EL DIRECTOR ES EL 10/08/15		26	 0.3%
SE CORROBORÓ LA FECHA DE MEDICIÓN CON EL DIRECTOR LA CUAL ES 22/7/15 ASTRID HERNANDEZ SESAN 9:44 18/8/15		22	 0.2%
SE CORROBORÓ QUE LA FECHA DE MEDICIÓN FUE EL 24/08/2015		24	 0.2%
SE DETERMINO QUE EL CODIGO DE ESTABLECIMIE ES 00-12-7447-43		32	 0.3%
SE DETERMINÓ QUE LE CÓDIGO ES 00-12-7447-43		29	 0.3%
SE DIGITAN LAS TALLAS CON 3 DIGITOS SE IMPUTA EL VALOR DECIMAL CERO.		32	 0.3%
SE DIGITAN LAS TALLAS		16	 0.2%

File : gu2015_2

anotacio: Anotaciones realizadas post-medición en el proceso de digitación

Value	Label	Cases	Percentage
CON 3 DIGITOS SE IMPUTA VALOR DECIMAL CERO.			
SE DIGITARA LA FECHA DE MEDICIÓN DE LAS OBSERVACIONE		9	0.1%
SE DIGITARON LAS TALLAS CON 3 DIGITOS IMPUTANDO DECIMAL CERO A ESCEPCIÓN DE LA FILA 20 SE REGISTRA DECIMAL 0.5		28	0.3%
SE DIGITARON LAS TALLAS CON 3 DIGITOS IMPUTANDO DECIMAL CERO.		41	0.4%
SE DIGITARON LAS TALLAS CON 3 DIGITOS IMPUTANDO DECIMAL COMO 0.		11	0.1%
SE DIGITARON LAS TALLAS CON 3 DIGITOS IMPUTANDO DECIMAL FINAL COMO 0		18	0.2%
SE DIGITARON LAS TALLAS CON 3 DIGITOS INPUTANDO DECIMAL CERO.		15	0.2%
SE IMPUTA LA FECHA 12/08/2015 DE MEDICIÓN POR SER		21	0.2%

File : gu2015_2

anotacio: Anotaciones realizadas post-medición en el proceso de digitación

Value	Label	Cases	Percentage
LA FECHA DE MAYOR FRECUENCIA EN COMUNIDADES VECINAS.			
SE IMPUTA LA FECHA DE MEDICIÓN CON FECHA 06/08/2015 POR SER LA FECHA DE MAYOR FRECUENCIA EN EL MUNICIPIO.		7	0.1%
SE IMPUTA LA SITUACIÓN DE FILAS 1 Y 15 POR "MEDIDO"		17	0.2%
SE IMPUTA LA SITUACIÓN DE FILAS 7 9 16 17 Y 24 POR "MEDIDO".		22	0.2%
SE IMPUTA LA SITUACIÓN DE LAS FILAS 1 18 19 24 Y 26 POR "MEDIDO".		24	0.2%
SE IMPUTA LA SITUACIÓN DE LAS FILAS 16 20 Y 26 POR "MEDIDO".		24	0.2%
SE IMPUTA LA SITUACIÓN FILA 29 POR MEDIDO.		22	0.2%
SE IMPUTA SITUACION DE FILA 14 POR "MEDIDO".		14	0.1%
SE IMPUTA SITUACION DE FILA 25 POR "MEDIDO".		23	0.2%
SE IMPUTA SITUACION DE FILA 26 POR "MEDIDO".		26	0.3%
SE IMPUTA SITUACION		27	0.3%

File : gu2015_2

anotacio: Anotaciones realizadas post-medición en el proceso de digitación

Value	Label	Cases	Percentage
DE FILA 29 POR "MEDIDO".			
SE IMPUTA SITUACION DE FILA 38 POR "MEDIDO".		38	 0.4%
SE IMPUTA SITUACION DE FILAS 10 Y 20 POR "MEDIDO"		22	 0.2%
SE IMPUTA SITUACION DE FILAS 12 19 Y 20 POR "MEDIDO".		30	 0.3%
SE IMPUTA SITUACION DE FILAS 15 Y 24 POR "MEDIDO".		26	 0.3%
SE IMPUTA SITUACION DE FILAS 29 Y 30 POR "MEDIDO".		29	 0.3%
SE IMPUTA SITUACION DE FILAS 3 13 16 21 22 Y 29 POR "MEDIDO".		23	 0.2%
SE IMPUTA SITUACION DE FILAS 4 14 19 Y 24 POR "MEDICION".		23	 0.2%
SE IMPUTA SITUACION DE FILAS 5 12 Y 13 POR "MEDIDO".		13	 0.1%
SE IMPUTA SITUACION DE FILAS 5 21 Y 26 POR "MEDIDO".		19	 0.2%
SE IMPUTA SITUACION FILA 12 POR "MEDIDO".		5	 0.1%
SE IMPUTA SITUACION FILA 13 POR "MEDIDO".		11	 0.1%

File : gu2015_2

anotacio: Anotaciones realizadas post-medición en el proceso de digitación

Value	Label	Cases	Percentage
SE IMPUTA SITUACION FILA 15 POR "MEDIDO".		10	0.1%
SE IMPUTA SITUACION FILA 20 POR "MEDIDO".		42	0.4%
SE IMPUTA SITUACION FILA 22 POR "MEDIDO".		21	0.2%
SE IMPUTA SITUACION FILA 23 POR "MEDIDO".		20	0.2%
SE IMPUTA SITUACION FILA 23 POR "MEDIDO".		23	0.2%
SE IMPUTA SITUACION FILA 30 POR "MEDIDO".		49	0.5%
SE IMPUTA SITUACION FILA 49 POR "MEDIDO".		41	0.4%
SE IMPUTA SITUACION FILA 7 POR "MEDIDO".		7	0.1%
SE IMPUTA SITUACION FILA 9 POR "MEDIDO".		7	0.1%
SE IMPUTA SITUACION FILAS 2 3 8 12 Y 22 POR "MEDIDO".		18	0.2%
SE IMPUTA SITUACION FILAS 2 31 Y 40 POR "MEDIDO".		42	0.4%
SE IMPUTA SITUACIÓN FILA 29 POR "MEDIDO"		29	0.3%
SE IMPUTA SITUACIÓN FILA 8 POR "MEDIDO"		8	0.1%
SE IMPUTA SITUACIÓN		22	0.2%

File : gu2015_2

anotacio: Anotaciones realizadas post-medición en el proceso de digitación

Value	Label	Cases	Percentage
FILA 9 POR "MEDIDO"			
SE IMPUTAN LAS TALLAS DE LA SIGUIENTE MANERA: 1.- 101.5 2.- 101.5 3.- 102.5 . SE LOGRA OBSERVAR EN LA FORMULARIO QUE SE BORRO EL PRIMER DIGITO.		3	0.0%
SE INGRESA LA TALLA CON 3 DIGITOS SE IMPORTA VALOR DECIMAL CERO.		7	0.1%
SE INGRESARA AL SISTEMA LA FECHA DE MEDICIÓN 21/07/2015 USANDO COMO REFERENCIA LAS OBSERVACIONES LA FECHA ESPECIFICADA EN LA OBSERVACIONES ERRONEA EN EL CAMPO "FECHA DE MEDICIÓN". ANOTACION POR HUGO GONZALEZ SESAN 06/08/2015		7	0.1%
SE INGRESARA EL NIÑO 28 (AURELIO LÓPEZ) CON LA FECHA DE NACIMIENTO 28/02/2005 YA QUE LA FECHA INDICADA NO ES VALIDA.		24	0.2%
SE INGRESARA EL VALOR DE		15	0.2%

File : gu2015_2

anotacio: Anotaciones realizadas post-medición en el proceso de digitación

Value	Label	Cases	Percentage
LA FECHA DE MEDICIÓN REPORTADA EN LA SECCIÓN "A" YA QUE NO SE CONTACTO EXITOSAMENTE LA FECHA A INGRESAR EL 06/08/2015			
SE INGRESARA LA FECHA DE MEDICIÓN DE LA SECCIÓN "A" SIENDO ESTA EL 21/07/2015. NO FUE POSIBLE CONTACTO TELEFÓNICO.		31	0.3%
SE INGRESARAN LAS TALLAS SIN DECIMALES COMO ".0". DIGITAR DE LA SIGUIENTE FORMA: ATRAS DE LA HOJA.		16	0.2%
SE INGRESARÁ COMO FECHA DE MEDICIÓN EL 21/07/2015 SEGÚN LO INDICADO EN LAS OBSERVACIONES LA FECHA INDICA EN "FECHA DE MEDICIÓN" NO ES VÁLIDA		25	0.3%
SE INGRESARÁ LA FECHA DE MEDICIÓN COMO 22 DE JULIO DE 2015 DATO OBTENIDO DE LAS OBSERVACIONES		21	0.2%
SE INGRESARÁ LA FECHA DE MEDICIÓN DE		13	0.1%

File : gu2015_2

anotacio: Anotaciones realizadas post-medición en el proceso de digitación

Value	Label	Cases	Percentage
LA SECCIÓN "A" Y "C" SIENDO ESTA EL 24/07/2015. NO FUE POSIBLE CONTACTO TELEFÓNICO.			
SE INGRESARÁ LA FECHA DE MEDICIÓN DE LA SECCIÓN A SIENDO ESTA EL 21/07/2015. NO FUE POSIBLE CONTACTO TELEFÓNICO.		27	 0.3%
SE INGRESO LA FECHA DE MEDICIÓN DE LA SECCIÓN A YA QUE LA FECHA CONSIGNADA NO ES VÁLIDA. NO FUE POSIBLE EL CONTACTO TELEFÓNICO. LA FECHA A INGRESAR ES 24/07/2015.		25	 0.3%
SE REVISÓ EN LA BASE DE DATOS Y SE CONFIRMÓ QUE EL NÚMERO DE ESCUELA ES 01-06-1374-43 SE ENGRAPA LA BOLETA CON LOS DATOS QUE LO CONFIRMA.		15	 0.2%
SE UTILIZARÁ LA FECHA DE LAS OBSERVACIONES YA QUE LA FECHA DE MEDICIÓN NO ES VÁLIDA.		15	 0.2%
SE VERIFICO VIA TELEFONO CON LA MAESTRA LA FECHA DE		16	 0.2%

File : gu2015_2

anotacio: Anotaciones realizadas post-medición en el proceso de digitación

Value	Label	Cases	Percentage
NACIMIENTO DEL NIÑO PEREZ CARRERA DILAN OCTAVIO 28/11/2003			
SE VERIFICÓ LA FECHA DE MEDICIÓN CON EL DIRECTOR 10/08/2015		9	0.1%
SECONFIRMO CON LA DIRECTORA LA FECHA DE NACIMIENTO DE LA NIÑA VARGAS PEREZ NATALY JIMENA 31-03-2008		22	0.2%
SITUACION FILA 28 SE IMPUTA POR "MEDIDO".		26	0.3%
TODAS LAS TALLAS SE INGRESAN CON PUNTO CERO DEBIDO A LA CARENCIA DE DIGITO.		15	0.2%
TUPUL AGUSTIN CARLOS ESTE NIÑO ES UN TRASLADO QUE LLEGÓ ACTUALMENTE AL ESTABLEIMIEN		18	0.2%
Y SU EDAD ES DE 14 AÑOS - LA NIÑA UBICADA EN LA FILA 20 NO FUE TALLADA POR QUE TIENE INPEDIMIENTO FISICO EN LA PIERNA DERECHA Y MANO DERECHA - LA NIÑA UBICADA EN		18	0.2%

File : gu2015_2

anotacio: Anotaciones realizadas post-medición en el proceso de digitación

Value	Label	Cases	Percentage
LA FILA 21 NO FUE TALLADA POR QUE LA ALTURA DE LA NIÑA ES MAYOR DE 150.0 CM Y SU EDAD ES DE			

Warning: these figures indicate the number of cases found in the data file. They cannot be interpreted as summary statistics of the population of interest.

no: Identificación Única de Alumno

Information	[Type= continuous] [Format=numeric] [Range= 1-444293] [Missing=*]
Statistics [NW/ W]	[Valid=385370 /-] [Invalid=0 /-] [Mean=221889.844 /-] [StdDev=128407.061 /-]
Definition	Codigo de Identificación del alumno
Universe	Todos los niños de primer grado de 6 a 9 años de edad, que asisten a escuelas del Sector Oficial de la Republica de Guatemala
Source	Impreso en la boleta

sexo: Sexo

Information	[Type= discrete] [Format=numeric] [Range= 1-2] [Missing=*]
Statistics [NW/ W]	[Valid=385370 /-] [Invalid=0 /-] [Mean=1.481 /-] [StdDev=0.5 /-]
Definition	Codigo de Genero del alumno
Universe	Todos los niños de primer grado de 6 a 9 años de edad, que asisten a escuelas del Sector Oficial de la Republica de Guatemala
Source	Impreso en la boleta

Value	Label	Cases	Percentage
1	Masculino	200070	51.9%
2	Femenino	185300	48.1%

Warning: these figures indicate the number of cases found in the data file. They cannot be interpreted as summary statistics of the population of interest.

idiomama: Idioma Materno

Information	[Type= discrete] [Format=character] [Missing=*]
Statistics [NW/ W]	[Valid=385370 /-] [Invalid=0 /-]
Definition	Idioma Materno del alumno
Universe	Todos los niños de primer grado de 6 a 9 años de edad, que asisten a escuelas del Sector Oficial de la Republica de Guatemala
Source	Impreso en la boleta

Value	Label	Cases	Percentage
ACHI		3320	0.9%
AKATEKO		1983	0.5%
AWAKATEKO		208	0.1%
CHALCHITEKO		408	0.1%
CHORTI		748	0.2%
CHUJ		2944	0.8%
ESPAÑOL		209879	54.5%
GARIFUNA		111	0.0%

File : gu2015_2

idiomas: Idioma Materno

Value	Label	Cases	Percentage
INGLES		41	0.0%
ITZA		48	0.0%
IXIL		4235	1.1%
KAQCHIKEL		24496	6.4%
KICHE		40325	10.5%
MAM		22317	5.8%
MAYA YUKATECO		5	0.0%
MOPAN		38	0.0%
POPTI (JAKALTECO)		1748	0.5%
POQOM		29	0.0%
POQOMAM		391	0.1%
POQOMCHI		6012	1.6%
QANJOBAL		7464	1.9%
QEQCHI		45954	11.9%
SAKAPULTEKO		319	0.1%
SIPAKAPENSE		268	0.1%
TEKTITEKO		30	0.0%
TZUTUJIL		1817	0.5%
USPANTEKO		72	0.0%
XINCA		4	0.0%
_NO ESPECIFICADO		10156	2.6%

Warning: these figures indicate the number of cases found in the data file. They cannot be interpreted as summary statistics of the population of interest.

tallacms: Talla en centímetros

Information	[Type= continuous] [Format=numeric] [Range= 89.5-170] [Missing=*]
Statistics [NW/ W]	[Valid=385370 /-] [Invalid=0 /-] [Mean=116.773 /-] [StdDev=6.383 /-]
Definition	Talla en centímetros
Universe	Todos los niños de primer grado de 6 a 9 años de edad, que asisten a escuelas del Sector Oficial de la Republica de Guatemala
Source	Maestro de primer grado de primaria

situacio: SITUACION

Information	[Type= discrete] [Format=character] [Missing=*]
Statistics [NW/ W]	[Valid=385370 /-] [Invalid=0 /-]
Definition	Identifica si fue medido el alumno
Universe	Todos los niños de primer grado de 6 a 9 años de edad, que asisten a escuelas del Sector Oficial de la Republica de Guatemala
Source	Maestro de primer grado de primaria

Value	Label	Cases	Percentage
MEDIDO		384673	99.8%
SIN SITUACIÓN		697	0.2%

File : gu2015_2**# situacio: SITUACION***Warning: these figures indicate the number of cases found in the data file. They cannot be interpreted as summary statistics of the population of interest.***# diae: FECHA MEDICION, DIA**

Information	[Type= continuous] [Format=numeric] [Range= 1-31] [Missing=*]
Statistics [NW/ W]	[Valid=385370 /-] [Invalid=0 /-] [Mean=20.058 /-] [StdDev=4.237 /-]
Definition	Fecha de medicion: dia
Universe	Todos los niños de primer grado de 6 a 9 años de edad, que asisten a escuelas del Sector Oficial de la Republica de Guatemala
Source	Maestro de primer grado de primaria

mese: FECHA MEDICION, MES

Information	[Type= discrete] [Format=numeric] [Range= 7-9] [Missing=*]
Statistics [NW/ W]	[Valid=385370 /-] [Invalid=0 /-] [Mean=7.097 /-] [StdDev=0.298 /-]
Definition	Fecha de medicion: mes
Universe	Todos los niños de primer grado de 6 a 9 años de edad, que asisten a escuelas del Sector Oficial de la Republica de Guatemala
Source	Maestro de primer grado de primaria

Value	Label	Cases	Percentage
7		348180	90.3%
8		36995	9.6%
9		195	0.1%

*Warning: these figures indicate the number of cases found in the data file. They cannot be interpreted as summary statistics of the population of interest.***# anoe: FECHA MEDICION, AÑO**

Information	[Type= discrete] [Format=numeric] [Range= 2015-2015] [Missing=*]
Statistics [NW/ W]	[Valid=385370 /-] [Invalid=0 /-] [Mean=2015 /-] [StdDev=0 /-]
Definition	Fecha de medicion: año
Universe	Todos los niños de primer grado de 6 a 9 años de edad, que asisten a escuelas del Sector Oficial de la Republica de Guatemala
Source	Maestro de primer grado de primaria

Value	Label	Cases	Percentage
2015		385370	100.0%

*Warning: these figures indicate the number of cases found in the data file. They cannot be interpreted as summary statistics of the population of interest.***# dian: FECHA NACIMIENTO, DIA**

Information	[Type= continuous] [Format=numeric] [Range= 1-31] [Missing=*]
Statistics [NW/ W]	[Valid=385370 /-] [Invalid=0 /-] [Mean=15.614 /-] [StdDev=8.826 /-]
Definition	Fecha de Nacimiento: dia
Universe	Todos los niños de primer grado de 6 a 9 años de edad, que asisten a escuelas del Sector Oficial de la Republica de Guatemala
Source	Impreso en la boleta

mesn: FECHA NACIMIENTO, MES

Information	[Type= discrete] [Format=numeric] [Range= 1-12] [Missing=*]
Statistics [NW/ W]	[Valid=385370 /-] [Invalid=0 /-] [Mean=6.515 /-] [StdDev=3.472 /-]
Definition	Fecha de nacimiento: mes

File : gu2015_2

mesn: FECHA NACIMIENTO, MES

Universe Todos los niños de primer grado de 6 a 9 años de edad, que asisten a escuelas del Sector Oficial de la Republica de Guatemala

Source Impreso en la boleta

Value	Label	Cases	Percentage
1		33985	8.8%
2		29812	7.7%
3		32643	8.5%
4		31452	8.2%
5		33069	8.6%
6		31824	8.3%
7		30173	7.8%
8		31587	8.2%
9		33197	8.6%
10		32864	8.5%
11		31282	8.1%
12		33482	8.7%

Warning: these figures indicate the number of cases found in the data file. They cannot be interpreted as summary statistics of the population of interest.

anon: FECHA NACIMIENTO, AÑO

Information [Type= discrete] [Format=numeric] [Range= 2005-2009] [Missing=*]

Statistics [NW/ W] [Valid=385370 /-] [Invalid=0 /-] [Mean=2007.187 /-] [StdDev=0.779 /-]

Definition Fecha de nacimiento: año

Universe Todos los niños de primer grado de 6 a 9 años de edad, que asisten a escuelas del Sector Oficial de la Republica de Guatemala

Source Impreso en la boleta

Value	Label	Cases	Percentage
2005		11170	2.9%
2006		52668	13.7%
2007		175889	45.6%
2008		144252	37.4%
2009		1391	0.4%

Warning: these figures indicate the number of cases found in the data file. They cannot be interpreted as summary statistics of the population of interest.

edadm: EDAD EN MESES

Information [Type= continuous] [Format=numeric] [Range= 72.0164271047228-119.983572895277] [Missing=*]

Statistics [NW/ W] [Valid=385370 /-] [Invalid=0 /-] [Mean=94.456 /-] [StdDev=8.282 /-]

Definition Edad en meses

Universe Todos los niños de primer grado de 6 a 9 años de edad, que asisten a escuelas del Sector Oficial de la Republica de Guatemala

Source Calculado

edada: EDAD EN AÑOS CUMPLIDOS

Information [Type= discrete] [Format=numeric] [Range= 6-9] [Missing=*]

Statistics [NW/ W] [Valid=385370 /-] [Invalid=0 /-] [Mean=7.37 /-] [StdDev=0.698 /-]

Definition Edad en años

File : gu2015_2

edada: EDAD EN ANOS CUMPLIDOS

Universe Todos los niños de primer grado de 6 a 9 años de edad, que asisten a escuelas del Sector Oficial de la Republica de Guatemala

Source Impreso en la boleta

Value	Label	Cases	Percentage
6		16075	4.2%
7		243552	63.2%
8		92850	24.1%
9		32893	8.5%

Warning: these figures indicate the number of cases found in the data file. They cannot be interpreted as summary statistics of the population of interest.

zte: Z TALLA/EDAD

Information [Type= continuous] [Format=numeric] [Range= -6-5.92] [Missing=*]

Statistics [NW/ W] [Valid=385370 /-] [Invalid=0 /-] [Mean=-1.652 /-] [StdDev=1.064 /-]

Definition Indicador antropométrico expresado como desviaciones estándar, con respecto a la media de referencia. El cálculo del índice antropométrico Z talla para edad se realizo con el software WHO Anthro Plus, programa desarrollado para la aplicacion de la referencia de la OMS 2007 para los ninos y adolescentes de 5 a 19 anos a fin de evaluar su crecimiento.

Universe Todos los niños de primer grado de 6 a 9 años de edad, que asisten a escuelas del Sector Oficial de la Republica de Guatemala

Source Calculado

ztec: Z talla/edad 2 categorias

Information [Type= discrete] [Format=numeric] [Range= 1-2] [Missing=*]

Statistics [NW/ W] [Valid=385370 /-] [Invalid=0 /-] [Mean=1.624 /-] [StdDev=0.484 /-]

Definition La clasificación del puntaje Z de talla para edad se realiza con los siguientes puntos de corte del valor de la variable ZTE, expresada en desviaciones estándar con respecto a la media de referencia:
1 = Retardo en talla (-6.00 a < -2.00)
2 = Normal (-2.00 a 6.00)

Universe Todos los niños de primer grado de 6 a 9 años de edad, que asisten a escuelas del Sector Oficial de la Republica de Guatemala

Source Calculado en la base de datos

Value	Label	Cases	Percentage
1	Retardo	144929	37.6%
2	Normal	240441	62.4%

Warning: these figures indicate the number of cases found in the data file. They cannot be interpreted as summary statistics of the population of interest.

ztecc: Z talla/edad 3 categorias

Information [Type= discrete] [Format=numeric] [Range= 1-3] [Missing=*]

Statistics [NW/ W] [Valid=385370 /-] [Invalid=0 /-] [Mean=2.53 /-] [StdDev=0.661 /-]

Definition La clasificación del puntaje Z de talla para edad se realiza con los siguientes puntos de corte del valor de la variable ZTE, expresada en desviaciones estándar con respecto a la media de referencia:
1 = Retardo Severo (-6.00 a <-3.00)
2 = Retardo Moderado (-3.00 A <-2.00)
3 = Normal (-2.00 A 6.00)

Universe Todos los niños de primer grado de 6 a 9 años de edad, que asisten a escuelas del Sector Oficial de la Republica de Guatemala

Source Calculado en la base de datos

File : gu2015_2

ztecc: Z talla/edad 3 categorias

Value	Label	Cases	Percentage
1	Retardo Severo	36164	9.4%
2	Retardo Moderado	108765	28.2%
3	Normal	240441	62.4%

Warning: these figures indicate the number of cases found in the data file. They cannot be interpreted as summary statistics of the population of interest.

edad: Edad para grafica

Information	[Type= discrete] [Format=character] [Missing=*]
Statistics [NW/ W]	[Valid=64155 /-] [Invalid=0 /-]
Definition	Alumnos para comparar con datos de referencia de OMS
Universe	Todos los niños de primer grado de 6 a 9 años de edad, que asisten a escuelas del Sector Oficial de la Republica de Guatemala
Source	Calculado en la base de datos

Value	Label	Cases	Percentage
6a0m		66	0.1%
6a6m		638	1.0%
7a0m		11101	17.3%
7a6m		23010	35.9%
8a0m		15221	23.7%
8a6m		7287	11.4%
9a0m		4178	6.5%
9a6m		2654	4.1%

Warning: these figures indicate the number of cases found in the data file. They cannot be interpreted as summary statistics of the population of interest.